Chapter One

University Statistics

Students and Graduates

الطلبة والخريجون

New Enrollments, Registered and Graduates by Gender and College 2018 - 2019

المقبولون والمسجلون والخريجون حسب النوع والكلية 2018-2019

	New Enrollments(1)	Registered(2)	Graduates	
Hum. & Social Sc.	998	3833	666	العلوم الإنسانية والاجتماعية
Science	533	1338	174	العلوم
Education	139	739	70	التربية
Business & Economics	742	1894	370	الإدارة والاقتصاد
Law	587	882	127	القانون
Food & Agriculture	244	695	89	الأغذية والزراعة
Engineering	742	2719	374	الهندسة
Medicine & Health Sc.	103	526	96	الطب والعلوم الصحية
Info. Technology	980	1234	125	تقنية المعلومات
Master Program	326	885	308	برامج الماجستير
Professional Doctor Of Pharmacy	0	8	8	دكتور صيدلي
Doctorate	77	266	36	دكتوراه
Total	**5471**	**15019**	**2443**	**الإجمالي**

	Male	Female	Total	
New Enrollments	**2546**	**2925**	**5471**	المقبولون
Registered	**2960**	**12059**	**15019**	المسجلون
Graduates	**429**	**2014**	**2443**	الخريجون

		New Enrollments	Registered	Graduates		
Undergraduates		5068	13860	2091		مرحلة البكالوريوس
Graduates	Master	326	885	308	الماجستير	مرحلة ما بعد البكالوريوس
	Professional Doctor Of Pharmacy	0	8	8	دكتور صيدلي	
	Doctorate	77	266	36	دكتوراه	
Total		**5471**	**15019**	**2443**		**الإجمالي**

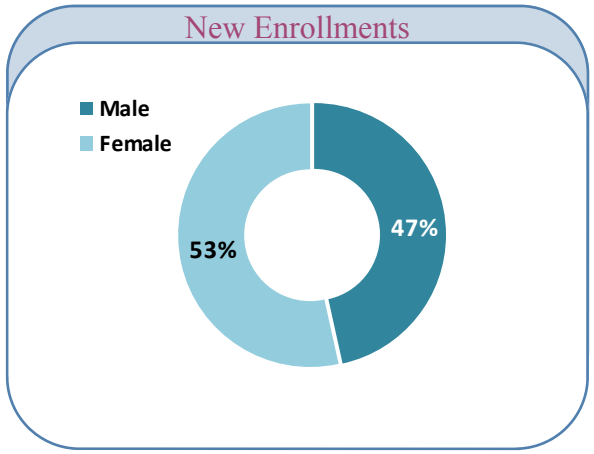

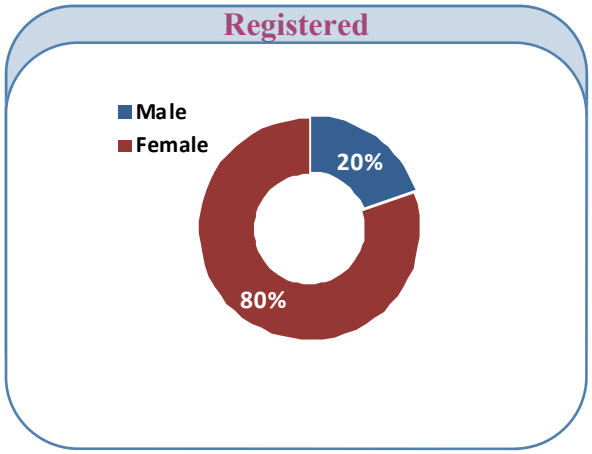

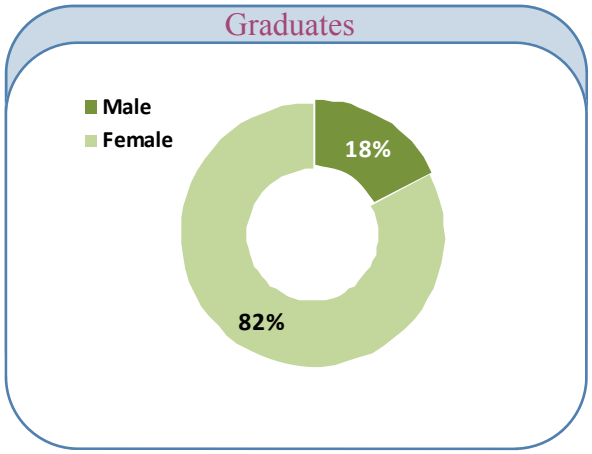

(1) New Enrollments = Total Admitted.
(2) Students Registered for Courses

New Enrollments

المقبولون

Academic years 1977-1978 through 2018-2019

الأعوام الجامعية 1977 -1978 إلى 2018-2019

	77/78	78/79	79/80	80/81	81/82	82/83	83/84	84/85	85/86	86/87	87/88	88/89	89/90	90/91	91/92	92/93	93/94	94/95	95/96	96/97	97/98	
Male	330	351	458	646	854	839	965	1188	1086	1253	1100	908	988	1011	997	915	1082	1235	1021	1032	1820	ذكور
Female	205	242	375	518	753	951	890	1551	1466	1414	1542	1688	2251	2775	2292	2499	2789	3350	2782	3374	3776	إناث
Total	**535**	**593**	**833**	**1164**	**1607**	**1790**	**1855**	**2739**	**2552**	**2667**	**2642**	**2596**	**3239**	**3786**	**3289**	**3414**	**3871**	**4585**	**3803**	**4406**	**5596**	**إجمالي**

	98/99	99/00	00/01	01/02	02/03	03/04	04/05	05/06	06/07	07/08	08/09	09/010	010/011	011/012	012/013	013/014	014/015	015/016	016/017	017/018	018/019	
Male	1937	1935	2015	2363	1621	1916	1663	1654	730	1216	1753	1519	1737	1977	1959	991	568	584	632	1001	2546	ذكور
Female	3413	2870	3319	4375	3465	3679	3259	3246	2561	2392	2848	2878	3053	3258	3622	2981	2628	2439	2722	3425	2925	إناث
Total	**5350**	**4805**	**5334**	**6738**	**5086**	**5595**	**4922**	**4900**	**3291**	**3608**	**4601**	**4397**	**4790**	**5235**	**5581**	**3972**	**3196**	**3023**	**3354**	**4426**	**5471**	**إجمالي**

* New Enrollments by College and Gender 2018/ 2019
المقبولين حسب الكلية والجنس 2019/2018

	Male	Female	Total	
Hum. & Social Sc.	306	692	**998**	العلوم الإنسانية والاجتماعية
Science	182	351	**533**	العلوم
Education	10	129	**139**	التربية
Business & Economics	415	327	**742**	الإدارة والاقتصاد
Law	384	203	**587**	القانون
Food & Agriculture	56	188	**244**	الأغذية والزراعة
Engineering	453	289	**742**	الهندسة
Medicine & Health Sc.	24	79	**103**	الطب والعلوم الصحية
Information Technology	588	392	**980**	تقنية المعلومات
Master	96	230	**326**	الماجستير
Doctorate	32	45	**77**	دكتوراه
Professional Doctor Of Pharmacy	0	0	**0**	دكتور صيدلي
Total	**2546**	**2925**	**5471**	**الإجمالي**

New Enrollments by Academic Year
تطور المقبولين حسب العام الأكاديمي

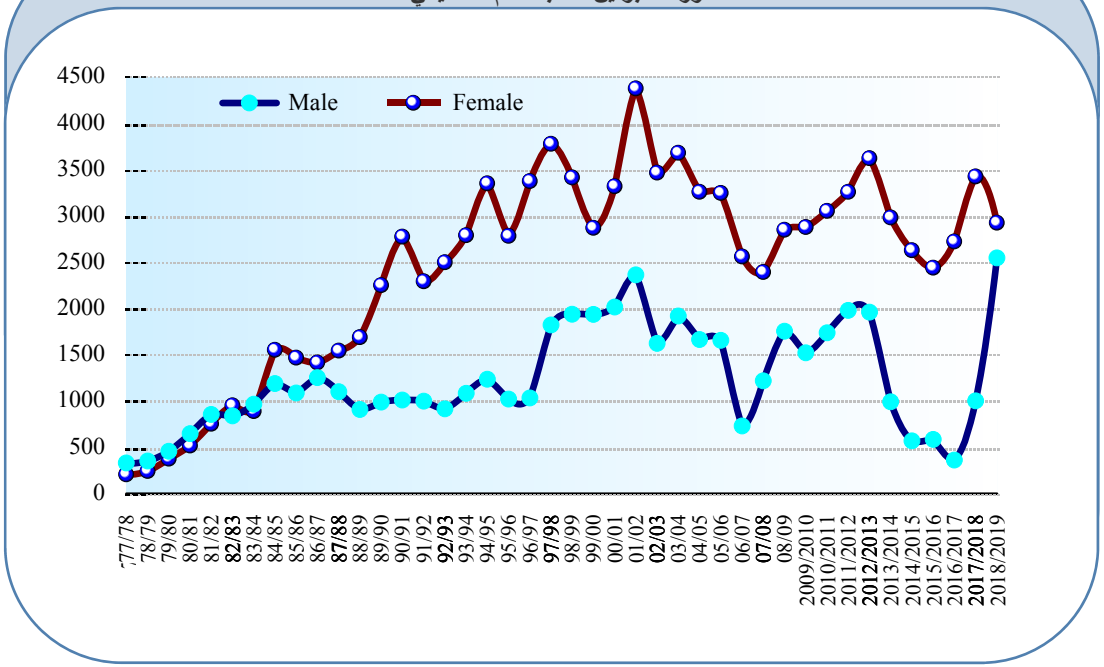

*** Excluding Admission Cancellations**

New Enrollments (2018-2019)

المقبولون (2018-2019)

New Enrollments by College , nationality and Emirate

المقبولون حسب الكلية والجنسية والإمارة

	Abu Dhabi	Dubai	Sharjah	R.A.K	Ajman	Fujairah	U.A.Q	Int'l	Total
Hum. & Social Sc.	576	61	75	152	30	98	5	1	**998**
Science	304	44	55	60	10	52	8	0	**533**
Education	102	3	4	22	2	6	0	0	**139**
Business & Economics	450	36	51	105	17	69	14	0	**742**
Law	283	54	57	97	17	66	13	0	**587**
Food & Agriculture	196	7	9	20	5	6	1	0	**244**
Engineering	499	32	48	77	19	59	8	0	**742**
Medicine & Health Sc.	81	7	3	7	1	4	0	0	**103**
Info. Technology	518	49	107	121	24	154	7	0	**980**
Master	256	19	19	9	10	13	0	0	**326**
Doctorate	63	8	3	1	1	1	0	0	**77**
Professional Doctor Of Pharmacy	0	0	0	0	0	0	0	0	**0**
Total	3328	320	431	671	136	528	56	1	**5471**

	U.A.E	Children of National Woman	G.C.C	Other Arabs	Int'l	Total	
Hum. & Social Sc.	939	38	4	4	13	**998**	العلوم الإنسانية والاجتماعية
Science	455	31	7	16	24	**533**	العلوم
Education	124	8	3	3	1	**139**	التربية
Business & Economics	660	39	5	18	20	**742**	الإدارة والاقتصاد
Law	562	20	3	2		**587**	القانون
Food & Agriculture	202	14	7	9	12	**244**	الأغذية والزراعة
Engineering	651	38	5	22	26	**742**	الهندسة
Medicine & Health Sc.	101	0	0	1	1	**103**	الطب والعلوم الصحية
Information Technology	910	41	0	5	24	**980**	تقنية المعلومات
Master	197	1	14	93	21	**326**	الماجستير
Doctorate	23	0	2	20	32	**77**	دكتوراه
Professional Doctor Of Pharmacy	0	0	0	0	0	**0**	دكتور صيدلي
Total	**4824**	**230**	**50**	**193**	**174**	**5471**	**الإجمالي**

New Enrollments by nationality (%)

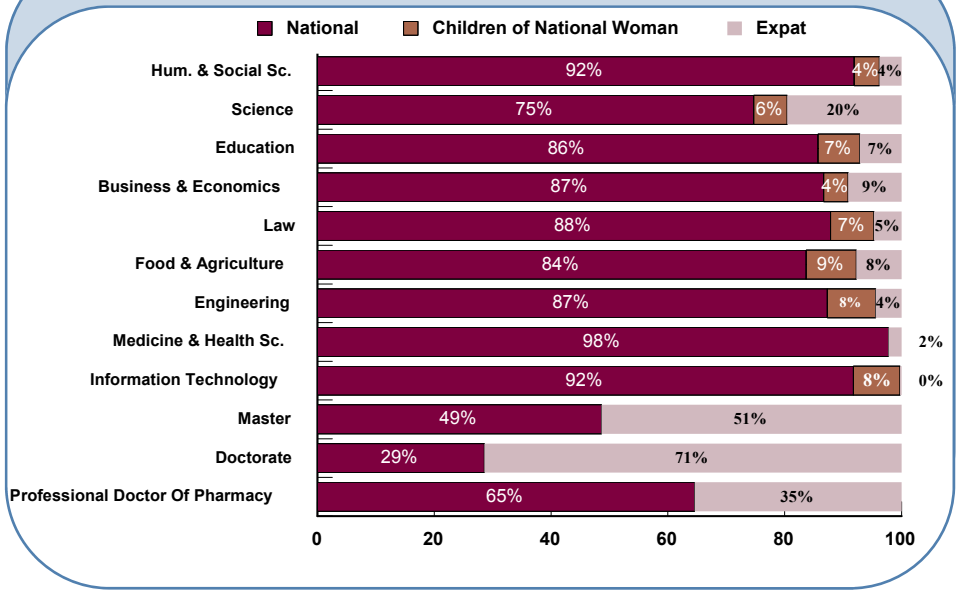

New Enrollments by gender

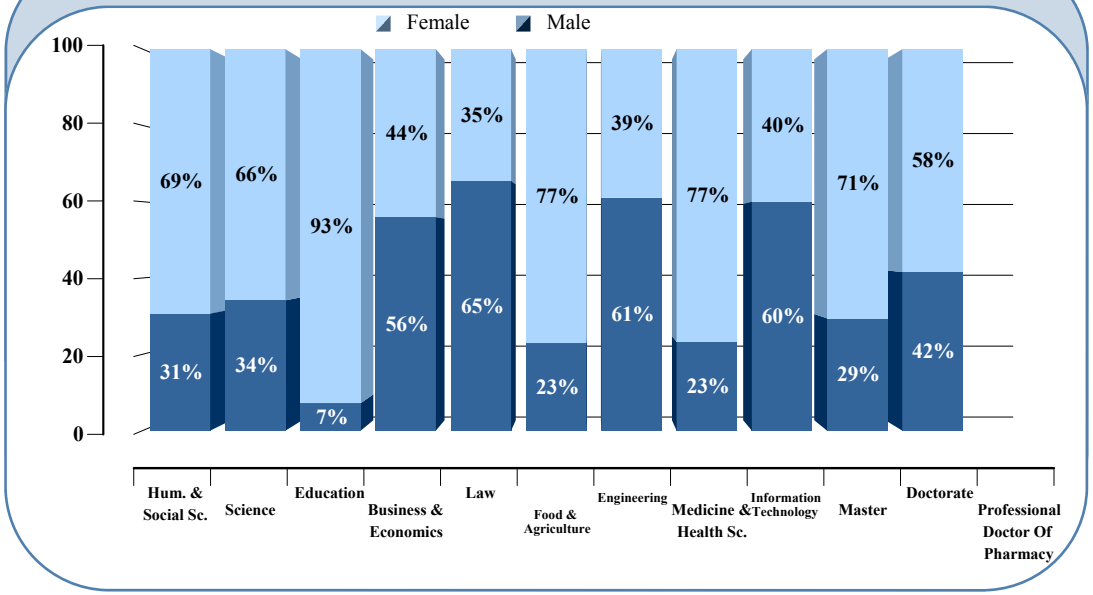

Total Registered Students

إجمالي المسجلون

Academic years 1977-78 through 2018-2019

الأعوام الجامعية 1977- 1978 إلى 2018-2019

	77/78	78/79	79/80	80/81	81/82	82/83	83/84	84/85	85/86	86/87	87/88	88/89	89/90	90/91	91/92	92/93	93/94	94/95	95/96	96/97	97/98	
Male	313	597	999	1437	1815	2276	2744	2903	3191	3293	2802	2538	2464	2599	2903	2590	2537	2763	2898	3131	3099	ذكور
Female	189	432	759	1209	1769	2286	2784	3563	4057	4556	4504	4685	5276	6835	6732	7277	7693	8968	10004	11128	11898	إناث
Total	**502**	**1029**	**1758**	**2646**	**3584**	**4562**	**5528**	**6466**	**7248**	**7849**	**7306**	**7223**	**7740**	**9434**	**9635**	**9867**	**10230**	**11731**	**12902**	**14259**	**14997**	**إجمالي**

	98/99	99/00	00/01	01/02	02/03	03/04	04/05	05/06	06/07	07/08	08/09	09/010	010/01	011/012	012/013	013/014	014/015	015/016	016/017	017/018	018/019	
Male	3556	3671	3728	3965	3737	3711	3453	3085	2870	2824	2873	3001	3082	3289	3286	3240	2745	2579	2561	2825	2960	ذكور
Female	11950	11730	11872	13025	12392	12515	12064	11214	10651	9861	9376	9456	9198	9786	10254	10756	11119	10900	11249	12093	12059	إناث
Total	**15506**	**15401**	**15600**	**16990**	**16129**	**16226**	**15517**	**14299**	**13521**	**12685**	**12249**	**12457**	**12280**	**13075**	**13540**	**13996**	**13864**	**13479**	**13810**	**14918**	**15019**	**إجمالي**

Registered Students by College and Gender 2018/2019

	Male	Female	Total	
Hum. & Social Sc.	358	3475	**3833**	العلوم الإنسانية والاجتماعية
Science	159	1179	**1338**	العلوم
Education	5	734	**739**	التربية
Business & Economics	438	1456	**1894**	الإدارة والاقتصاد
Law	195	687	**882**	القانون
Food & Agriculture	54	641	**695**	الأغذية والزراعة
Engineering	871	1848	**2719**	الهندسة
Medicine & Health Sciences	117	409	**526**	الطب والعلوم الصحية
Information Technology	387	847	**1234**	تقنية المعلومات
Graduate Studies	275	610	**885**	الماجستير
Doctorate	99	167	**266**	دكتوراه
Doctor Pharmacy	2	6	**8**	دكتور صيدلي
Total	**2960**	**12059**	**15019**	**الإجمالي**

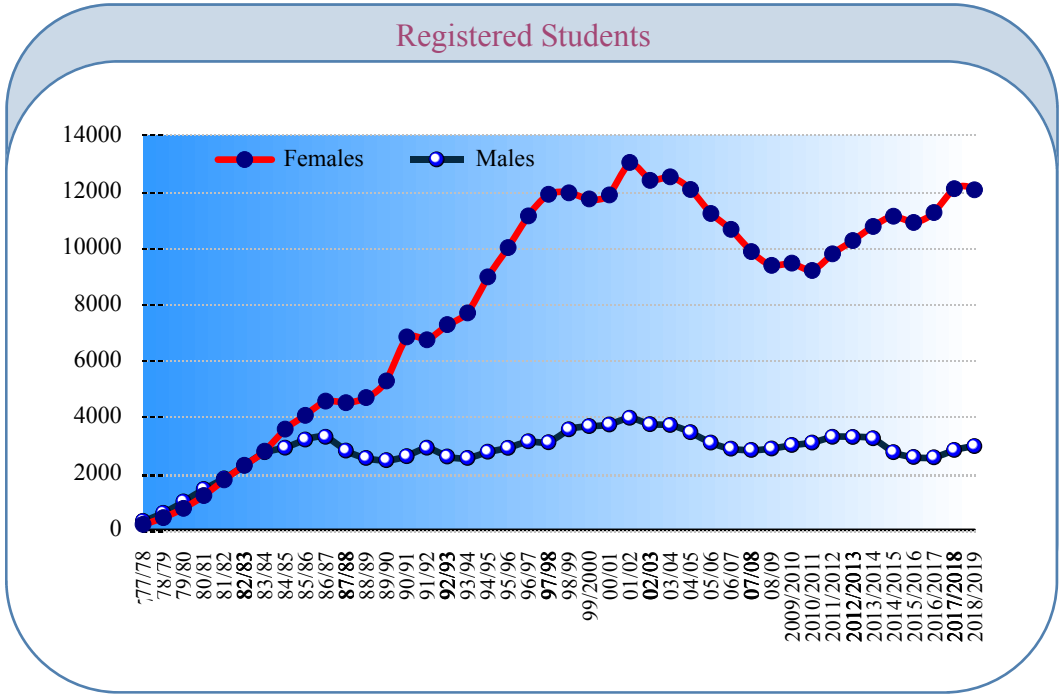

New Registered Students[1]

المسجلون الجدد

New Registered Students by College , Gender and Semester 2018-2019

المسجلون الجدد حسب الكلية والنوع والفصل الدراسي 2018-2019

Second Semester	Male	Female	Total	الفصل الدراسي الثاني
Hum. & Social Sc.	22	29	**51**	العلوم الإنسانية والاجتماعية
Science	15	31	**46**	العلوم
Education	0	11	**11**	التربية
Business & Economics	27	22	**49**	الإدارة والاقتصاد
Law	10	8	**18**	القانون
Food & Agriculture	12	17	**29**	الأغذية والزراعة
Engineering	105	4	**109**	الهندسة
Medicine & Health Sc.	0	0	**0**	الطب والعلوم الصحية
Information Technology	49	9	**58**	تقنية المعلومات
Graduate Studies	25	57	**82**	دراسات عليا
Doctorate	0	0	**0**	دكتوراه
Doctor Pharmacy	0	0	**0**	دكتور صيدلى
Total	**265**	**188**	**453**	**الإجمالي**

First Semester	Male	Female	Total	الفصل الدراسي الأول
Hum. & Social Sc.	76	663	**739**	العلوم الإنسانية والاجتماعية
Science	58	320	**378**	العلوم
Education	2	118	**120**	التربية
Business & Economics	118	305	**423**	الإدارة والاقتصاد
Law	59	195	**254**	القانون
Food & Agriculture	12	171	**183**	الأغذية والزراعة
Engineering	143	285	**428**	الهندسة
Medicine & Health Sc.	24	79	**103**	الطب والعلوم الصحية
Information Technology	142	378	**520**	تقنية المعلومات
Graduate Studies	47	147	**194**	دراسات عليا
Doctorate	31	42	**73**	دكتوراه
Doctor Pharmacy	0	0	**0**	دكتور صيدلى
Total	**712**	**2703**	**3415**	**الإجمالي**

New Registered by Semester

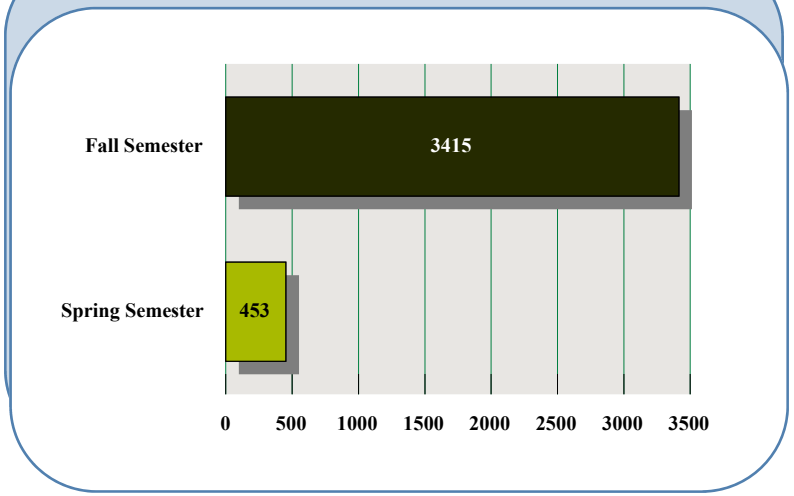

New Registered by Gender & College

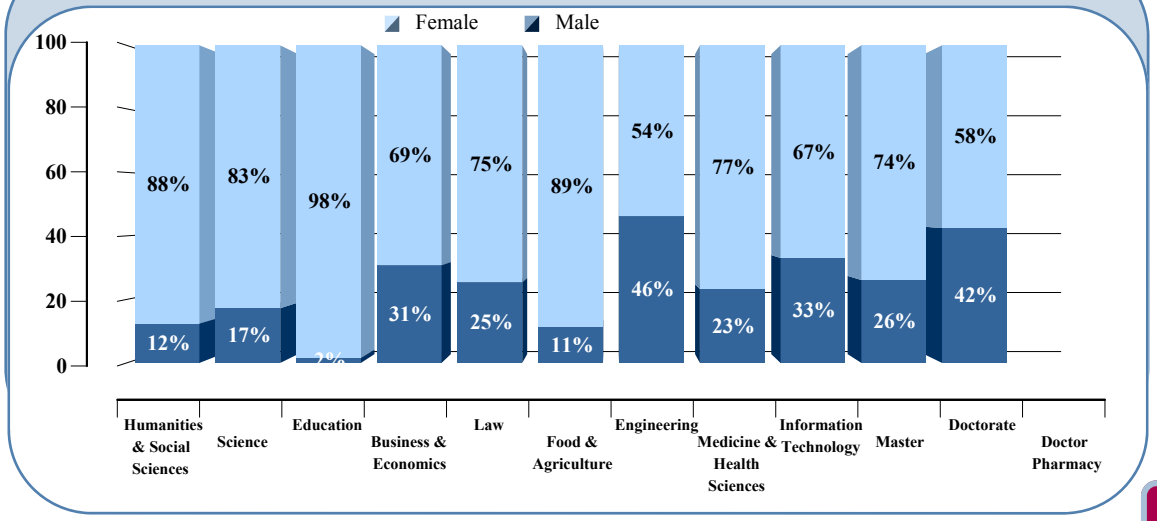

[1] New Registered Students = New Enrollments minus Admission Cancellation,

Total Registered Students

المسجلون

Registered Students by College , nationality and Emirate 2018-2019

المسجلون حسب الكلية والجنسية والإمارة 2018-2019

	Abu Dhabi	Dubai	Sharjah	R.A.K	Ajman	Fujairah	U.A.Q	Int'l	Total
Hum. & Social Sc.	2472	173	210	489	95	366	26	2	**3833**
Science	712	124	101	175	47	166	13	0	**1338**
Education	556	15	22	89	7	43	6	1	**739**
Business & Economics	1436	39	59	159	41	140	20	0	**1894**
Law	572	66	23	113	19	74	15	0	**882**
Food & Agriculture	517	36	26	58	16	37	5	0	**695**
Engineering	1599	131	250	281	79	346	26	7	**2719**
Medicine & Health Sc.	351	57	42	35	9	25	7	0	**526**
Information Technology	702	54	91	175	23	175	14	0	**1234**
Master	698	63	47	24	24	21	0	8	**885**
Doctorate	214	25	11	6	3	4	1	2	**266**
Professional Doctor Of Pharmacy	6	0	1	0	0	0	1	0	**8**
Total	**9835**	**783**	**883**	**1604**	**363**	**1397**	**134**	**20**	**15019**

	U.A.E	Children of National Woman	G.C.C	Other Arabs	Int'l	Total	
Hum. & Social Sc.	3441	185	34	116	57	**3833**	العلوم الإنسانية والاجتماعية
Science	996	81	26	184	51	**1338**	العلوم
Education	657	40	11	26	5	**739**	التربية
Business & Economics	1584	112	27	118	53	**1894**	الإدارة والاقتصاد
Law	766	67	20	24	5	**882**	القانون
Food & Agriculture	566	52	12	47	18	**695**	الأغذية والزراعة
Engineering	2303	177	14	172	53	**2719**	الهندسة
Medicine & Health Sc.	483	2	0	2	39	**526**	الطب والعلوم الصحية
Information Technology	1136	82	0	5	11	**1234**	تقنية المعلومات
Master	489	0	37	283	76	**885**	الماجستير
Doctorate	97	0	15	67	87	**266**	دكتوراه
Professional Doctor Of Pharmacy	1	0	0	6	1	**8**	دكتور صيدلي
Total	**12519**	**798**	**196**	**1050**	**456**	**15019**	**الإجمالي**

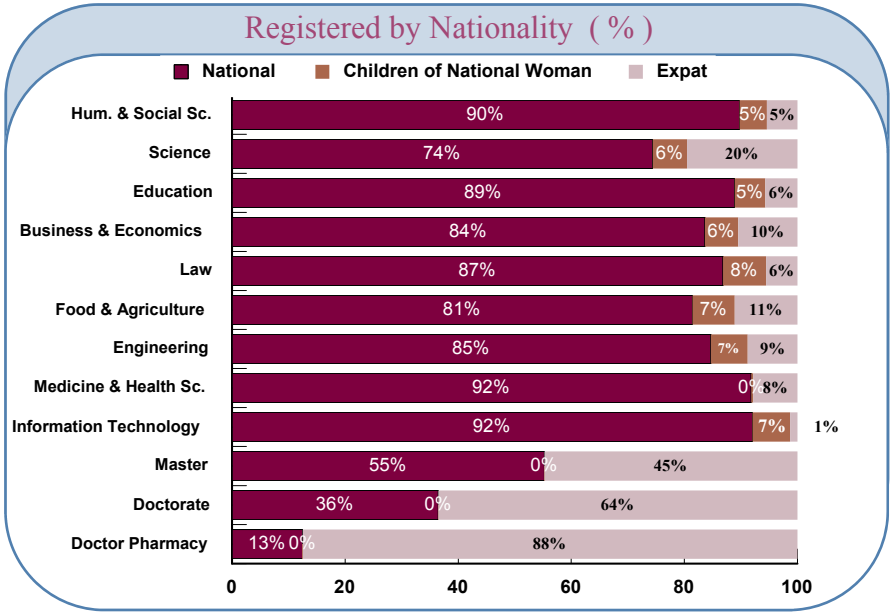

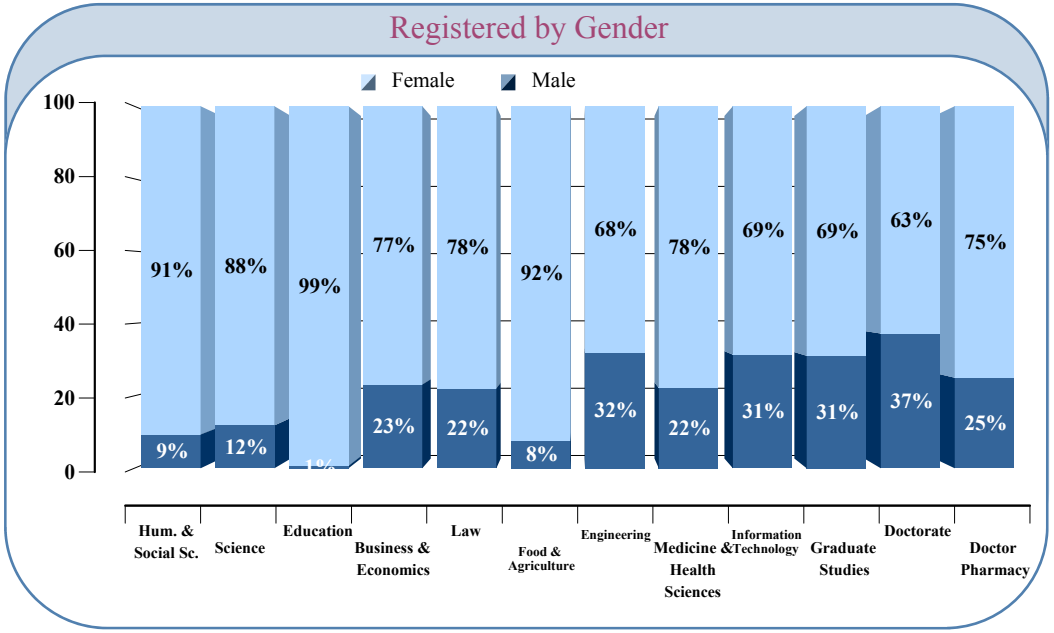

Total Graduates

الخريجون

Academic years 1977-78 through 2018-2019

الأعوام الجامعية 1977– 1978 إلى 2018-2019

	80/81	81/82	82/83	83/84	84/85	85/86	86/87	87/88	88/89	89/90	90/91	91/92	92/93	93/94	94/95	95/96	96/97	97/98	
Male	278	290	304	361	452	605	501	428	480	415	383	416	400	382	324	272	342	445	ذكور
Female	194	213	291	442	391	670	701	774	809	742	794	891	968	1021	1023	1016	1340	1931	إناث
Total	**472**	**503**	**595**	**803**	**843**	**1275**	**1202**	**1202**	**1289**	**1157**	**1177**	**1307**	**1368**	**1403**	**1347**	**1288**	**1682**	**2376**	**إجمالي**

	98/99	99/00	00/01	01/02	02/03	03/04	04/05	05/06	06/07	07/08	08/09	09/010	010/011	011/012	012/013	013/014	014/015	015/016	016/017	017/018	018/019	
Male	527	565	548	575	517	512	493	659	565	413	461	406	422	436	434	473	470	471	506	493	429	ذكور
Female	1777	2361	2432	2255	2174	1838	1860	1878	2272	1950	1691	1558	1386	1293	1355	1337	1375	1617	1635	1858	2014	إناث
Total	**2304**	**2926**	**2980**	**2830**	**2691**	**2350**	**2353**	**2537**	**2837**	**2363**	**2152**	**1964**	**1808**	**1729**	**1789**	**1810**	**1845**	**2088**	**2141**	**2351**	**2443**	**إجمالي**

Graduates by College and Gender 2018/2019

	Male	Female	Total	
Hum. & Social Sc.	31	635	**666**	العلوم الإنسانية والاجتماعية
Science	21	153	**174**	العلوم
Education		70	**70**	التربية
Business & Economics	67	303	**370**	الإدارة والاقتصاد
Law	29	98	**127**	القانون
Food & Agriculture	5	84	**89**	الأغذية والزراعة
Engineering	92	282	**374**	الهندسة
Medicine & Health Sc.	24	72	**96**	الطب والعلوم الصحية
Information Technology	32	93	**125**	تقنية المعلومات
Master	112	196	**308**	الماجستير
Professional Doctor Of Pharmacy	2	6	**8**	دكتور صيدلي
Doctorate	14	22	**36**	دكتوراه
Total	**429**	**2014**	**2443**	**الإجمالي**

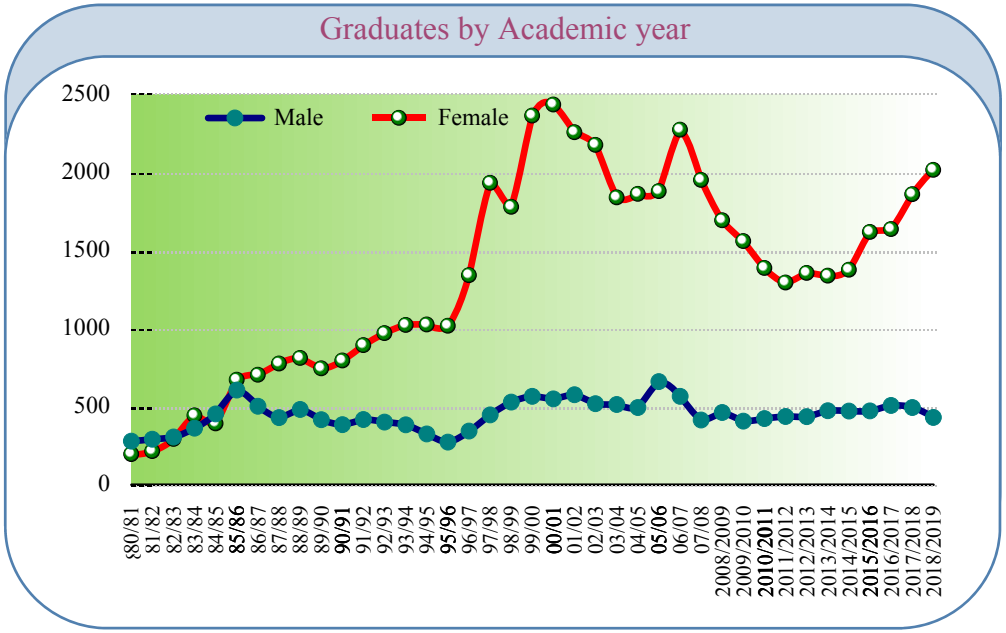

Graduates 2018-2019

الخريجون 2018-2019

Graduates by College , Nationality and Emirate

الخريجون حسب الكلية والجنسية والإمارة

	Abu Dhabi	Dubai	Sharjah	R.A.K	Ajman	Fujairah	U.Q.	Int'l	Total
Hum. & Social Sc.	422	19	36	86	19	69	5	10	**666**
Science	92	20	10	18	8	25	1		**174**
Education	49	2	3	9	1	4	1	1	**70**
Business & Economics	291	4	11	31	7	20	5	1	**370**
Law	83	7	4	16	3	7	4	3	**127**
Food & Agriculture	66	2	3	8	3	5	1	1	**89**
Engineering	220	22	35	37	8	43	4	5	**374**
Medicine & Health Sc.	48	12	10	12	3	8	2	1	**96**
Information Technology	81	5	5	18	4	9	2	1	**125**
Master	249	21	15	10	3	8		2	**308**
Doctor of Pharmacy	6		1				1		**8**
Doctorate	27	3	2	1		1	1	1	**36**
Total	**1634**	**117**	**135**	**246**	**59**	**199**	**27**	**26**	**2443**

	U.A.E.	Children of National Woman	G.C.C	Other Arabs	Int'l	Total	
Hum. & Social Sc.	578	25	13	38	12	**666**	العلوم الإنسانية والاجتماعية
Science	113	6	5	37	13	**174**	العلوم
Education	54	5	2	7	2	**70**	التربية
Business & Economics	297	12	8	38	15	**370**	الإدارة والاقتصاد
Law	111	6	3	4	3	**127**	القانون
Food & Agriculture	69	4	1	14	1	**89**	الأغذية والزراعة
Engineering	298	16	1	53	6	**374**	الهندسة
Medicine & Health Sc.	88	8				**96**	الطب والعلوم الصحية
Information Technology	116	9				**125**	تقنية المعلومات
Master	183		15	80	30	**308**	الماجستير
Doctor of Pharmacy	1			6	1	**8**	دكتور صيدلي
Doctorate	23		3	9	1	**36**	دكتوراه
Total	**1931**	**91**	**51**	**286**	**84**	**2443**	**الإجمالي**

Graduates by Nationality (%)

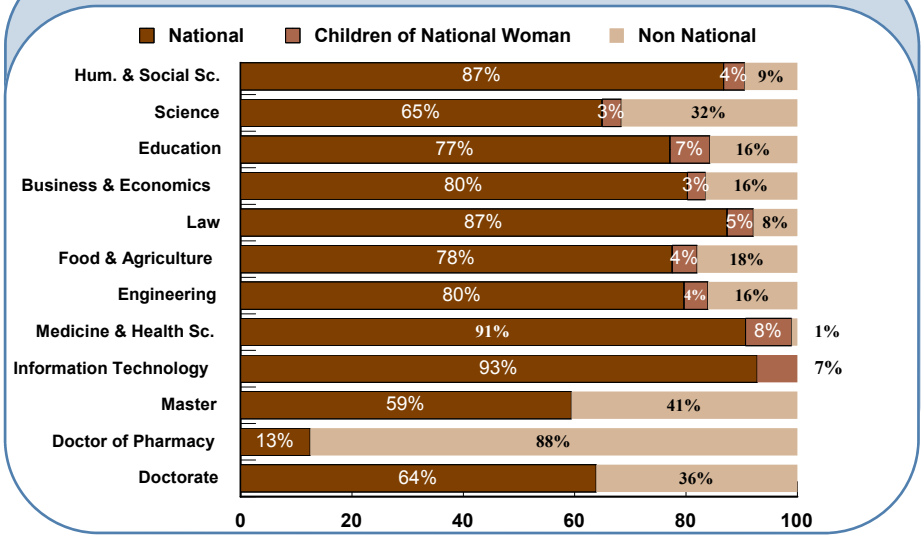

Graduates by Gender

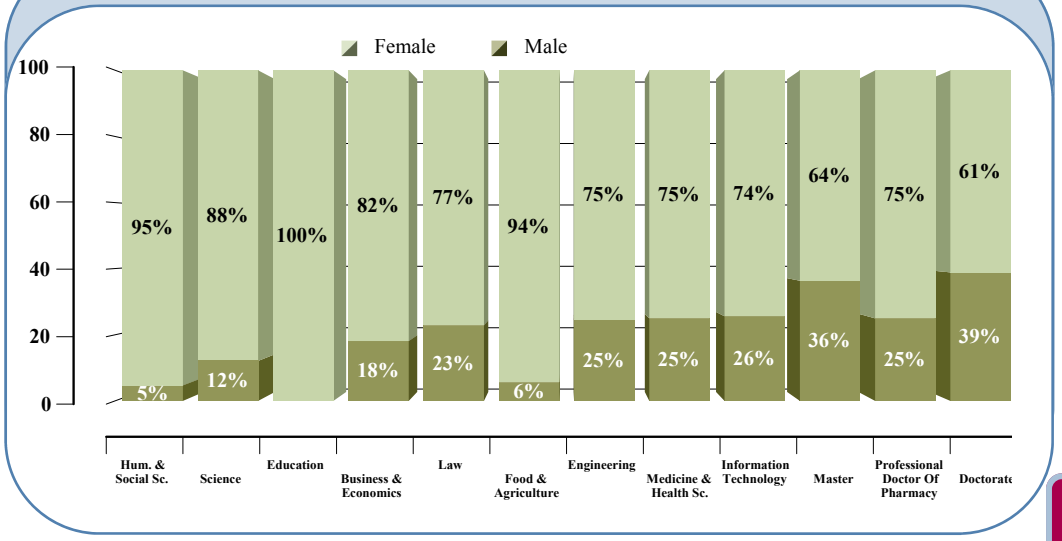

Academic staff by College , Gender and Job title

العاملون الأكاديميون حسب الكلية والنوع وطبيعة العمل

	Faculty	Instructor	T.A.	
Hum. & Social Sc.	127	23	20	العلوم الإنسانية والاجتماعية
Science	99	26	9	العلوم
Education	36	2	6	التربية
Business & Economics	64	15	8	الإدارة والاقتصاد
Law	51	3	7	القانون
Food & Agriculture	32	14	1	الأغذية والزراعة
Engineering	85	18	12	الهندسة
Medicine & Health Sc.	99	9	9	الطب والعلوم الصحية
Information Technology	33	10	4	تقنية المعلومات
	626	**120**	**76**	

Academic staff by College and job title

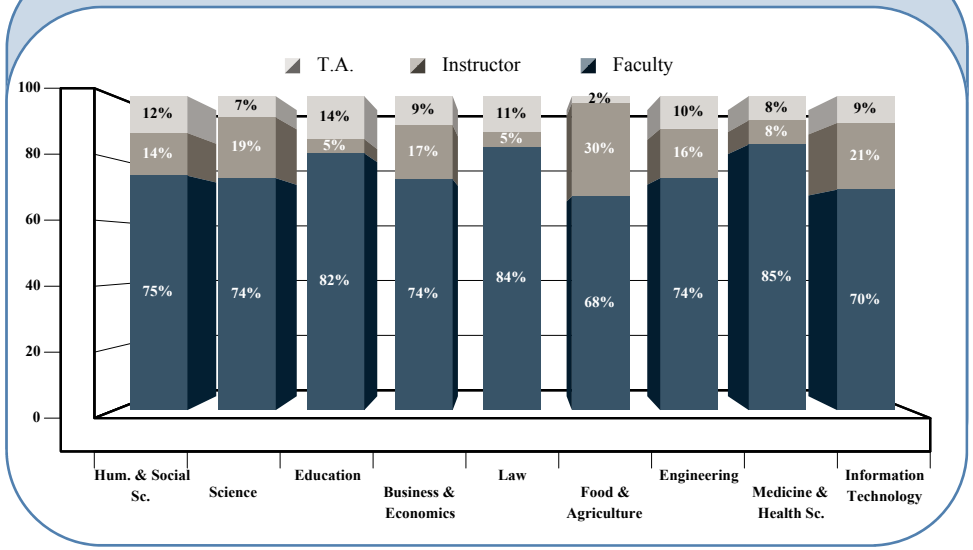

	Male	Female	Total	
Faculty	494	132	**626**	أعضاء هيئة التدريس
Instructor	73	47	**120**	المدرسين خارج الهيئة
T.A.	35	41	**76**	المعيدين

Lecturers *

	Male	Female	Total	
Lecturers	109	65	**174**	محاضرون

* Staff at University College

Academic staff by gender and job title (%)

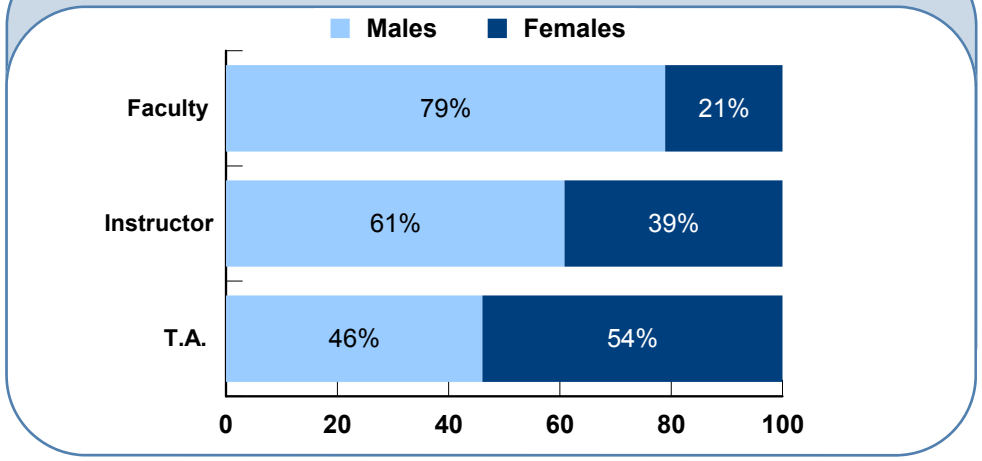

	77/78	78/79	79/80	80/81	81/82	82/83	83/84	84/85	85/86	86/87	87/88	88/89	89/90	90/91	91/92	92/93	93/94	94/95	95/96	96/97	97/98	
Total	**54**	**79**	**121**	**207**	**236**	**255**	**256**	**258**	**295**	**349**	**352**	**402**	**460**	**494**	**498**	**510**	**542**	**514**	**504**	**525**	**556**	إجمالي

	98/99	99/00	00/01	01/02	02/03	03/04	04/05	05/06	06/07	07/08	08/09	09/010	010/011	011/012	012/013	013/014	014/015	015/016	016/017	017/018	018/019	
Total	**609**	**605**	**643**	**665**	**716**	**675**	**639**	**650**	**591**	**667**	**724**	**684**	**672**	**658**	**638**	**638**	**630**	**636**	**630**	**637**	**626**	إجمالي

College members by College and Gender 2017/2018

	Male	Female	Total	
Hum. & Social Sc.	77	50	127	العلوم الإنسانية والاجتماعية
Science	88	11	99	العلوم
Education	25	11	36	التربية
Business & Economics	51	13	64	الإدارة والاقتصاد
Law	45	6	51	القانون
Food & Agriculture	24	8	32	الأغذية والزراعة
Engineering	80	5	85	الهندسة
Medicine & Health Sc.	76	23	99	الطب والعلوم الصحية
Information Technology	28	5	33	تقنية المعلومات
Total	**494**	**132**	**626**	**الإجمالي**

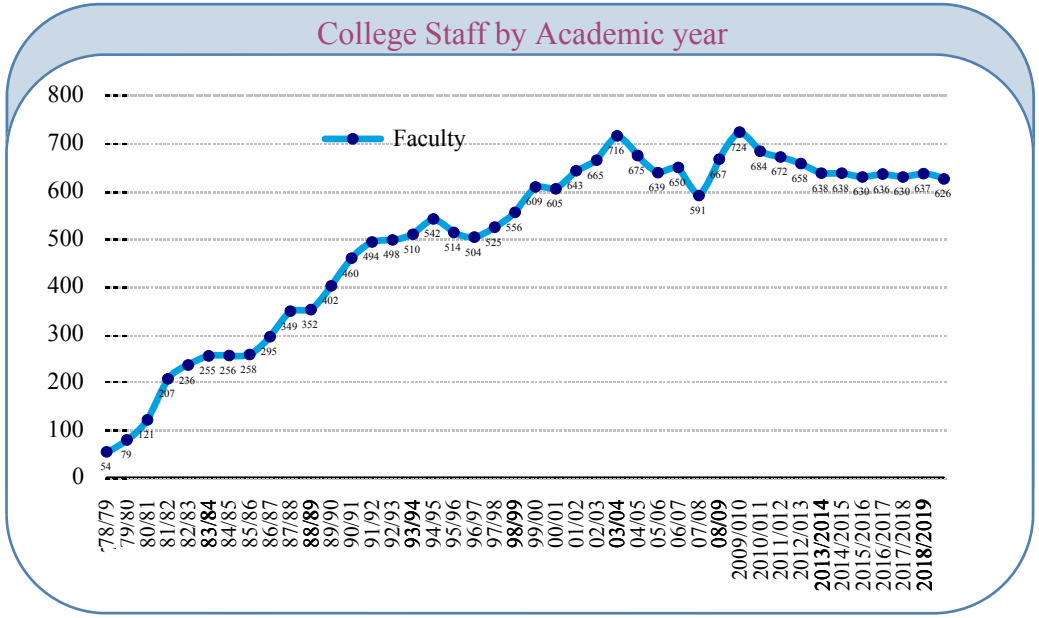

College members by College , Academic Rank and Nationality

أعضاء هيئة التدريس حسب الكلية والرتبة العلمية والجنسية

	Professor	Associate Prof.	Assistant Prof.	College - Visiting	Total	
Hum. & Social Sc.	16	46	63	2	**127**	العلوم الإنسانية والاجتماعية
Science	33	42	23	1	**99**	العلوم
Education	6	12	17	1	**36**	التربية
Business & Economics	15	25	21	3	**64**	الإدارة والاقتصاد
Law	14	21	14	2	**51**	القانون
Food & Agriculture	3	14	11	4	**32**	الأغذية والزراعة
Engineering	19	33	31	2	**85**	الهندسة
Medicine & Health Sc.	37	29	33		**99**	الطب والعلوم الصحية
Information Technology	7	16	10		**33**	تقنية المعلومات
Total	**150**	**238**	**223**	**15**	**626**	**الإجمالي**

College members by College and Academic Rank (%)

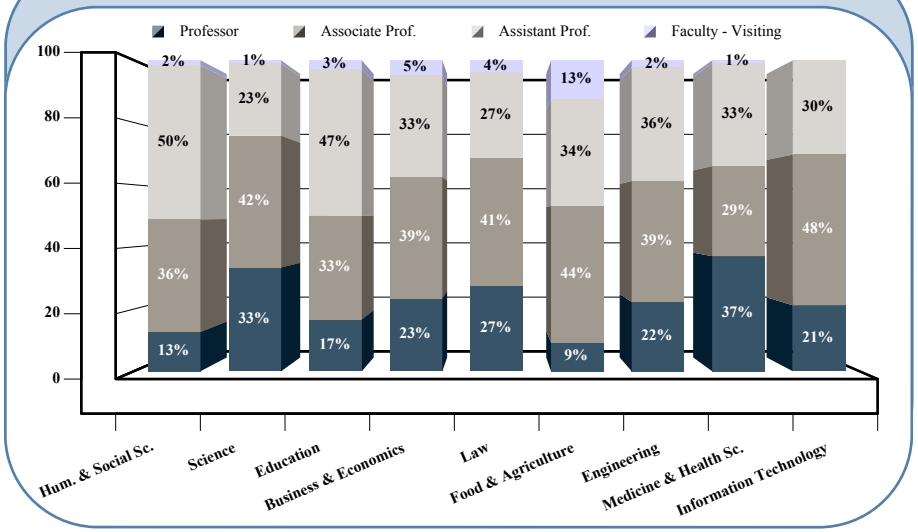

	National	Expat.	Total	
Hum. & Social Sc.	34	93	**127**	العلوم الإنسانية والاجتماعية
Science	16	83	**99**	العلوم
Education	18	18	**36**	التربية
Business & Economics	7	57	**64**	الإدارة والاقتصاد
Law	17	34	**51**	القانون
Food & Agriculture	3	29	**32**	الأغذية والزراعة
Engineering	12	73	**85**	الهندسة
Medicine & Health Sc.	32	67	**99**	الطب والعلوم الصحية
Information Technology	6	27	**33**	تقنية المعلومات
	145	**481**	**626**	

College members by College and Nationality (%)

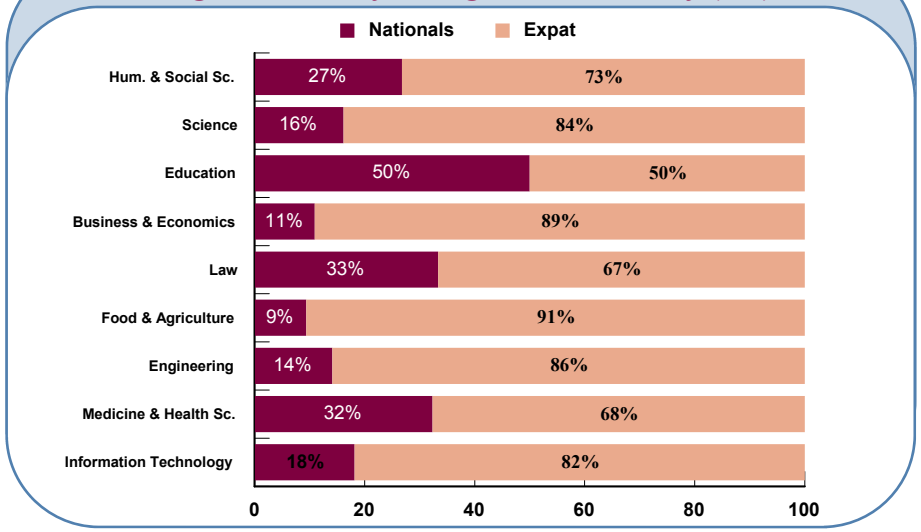

Instructors by College , Gender and Nationality

المدرسون خارج الهيئة حسب الكلية والنوع والجنسية

	Male	Female.	Total	
Hum. & Social Sc.	12	11	**23**	العلوم الإنسانية والاجتماعية
Science	18	8	**26**	العلوم
Education		2	**2**	التربية
Business & Economics	9	6	**15**	الإدارة والاقتصاد
Law	2	1	**3**	القانون
Food & Agriculture	7	7	**14**	الأغذية والزراعة
Engineering	14	4	**18**	الهندسة
Medicine & Health Sc.	4	5	**9**	الطب والعلوم الصحية
Information Technology	7	3	**10**	تقنية المعلومات
Total	**73**	**47**	**120**	**الإجمالي**

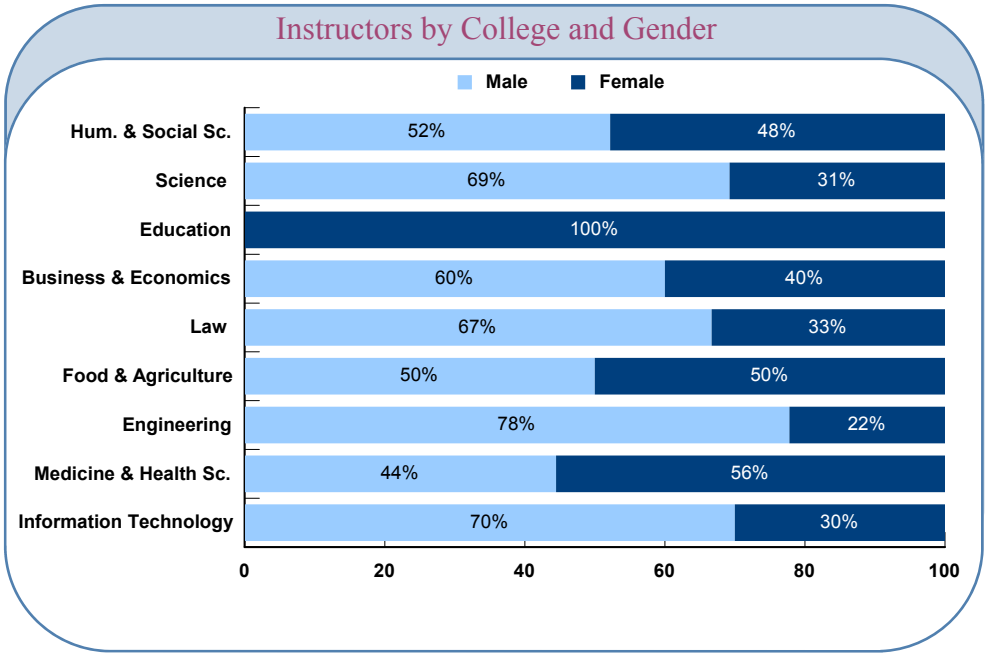

	National	Expat.	Total	
Hum. & Social Sc.	1	22	**23**	العلوم الإنسانية والاجتماعية
Science	3	23	**26**	العلوم
Education	1	1	**2**	التربية
Business & Economics		15	**15**	الإدارة والاقتصاد
Law	2	1	**3**	القانون
Food & Agriculture	1	13	**14**	الأغذية والزراعة
Engineering		18	**18**	الهندسة
Medicine & Health Sc.	2	7	**9**	الطب والعلوم الصحية
Information Technology	1	9	**10**	تقنية المعلومات
Total	**11**	**109**	**120**	**الإجمالي**

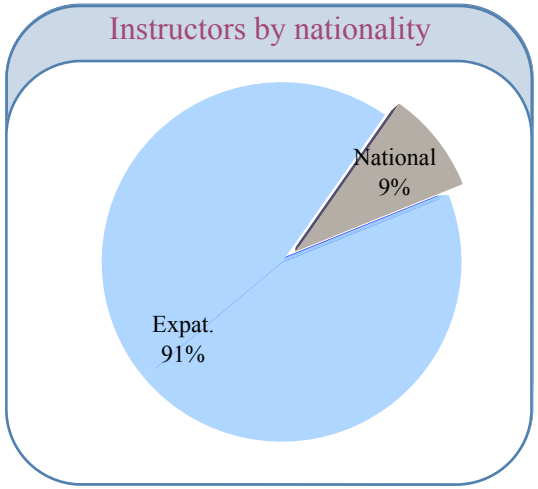

Lecturers at UGRU by Academic Unit and Gender 2017/2018

	Male	Female	Total	
Dean's Office - UC	4	6	**10**	مكتب عميد— الكلية الجامعية
General Education Program	0	0	**0**	برنامج التعليم العام
Student Academic Success Program	14	4	**18**	برنامج النجاح الأكاديمي للطلبة
University Foundation Program	91	55	**146**	برنامج الدراسات التأسيسة الجامعية
Total	**109**	**65**	**174**	**الإجمالي**

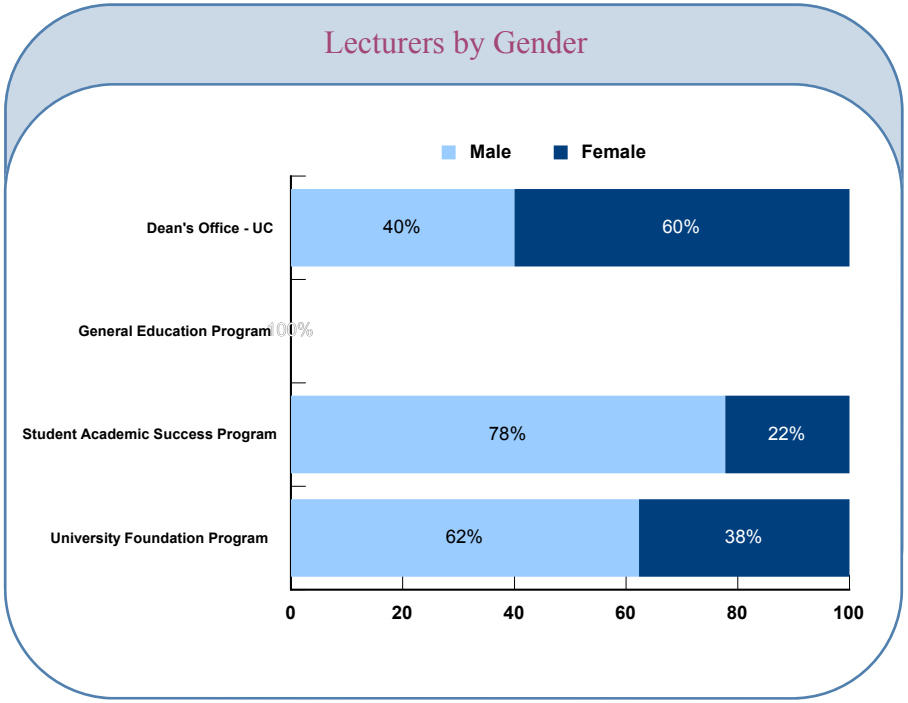

Teaching assistants by College and Gender

المعيدون حسب الكلية والنوع

Resident

	Male	Female	Total	
Hum. & Social Sc.	1	2	**3**	العلوم الإنسانية والاجتماعية
Science	3	0	**3**	العلوم
Education	0	1	**1**	التربية
Business & Economics	2	0	**2**	الإدارة والاقتصاد
Engineering	1	1	**2**	الهندسة
Medicine & Health Sc.	1	1	**2**	الطب والعلوم الصحية
Information Technology	0	3	**3**	تقنية المعلومات
Total	**8**	**8**	**16**	**الإجمالي**

On-Scholarship

	Male	Female	Total	
Hum. & Social Sc.	8	10	**18**	العلوم الإنسانية والاجتماعية
Science	1	4	**5**	العلوم
Education	1	4	**5**	التربية
Business & Economics	3		**3**	الإدارة والاقتصاد
Law	5	2	**7**	القانون
Food & Agriculture		1	**1**	الأغذية والزراعة
Engineering	7	2	**9**	الهندسة
Medicine & Health Sc.	4	3	**7**	الطب والعلوم الصحية
Information Technology		1	**1**	تقنية المعلومات
Total	**29**	**27**	**56**	**الإجمالي**

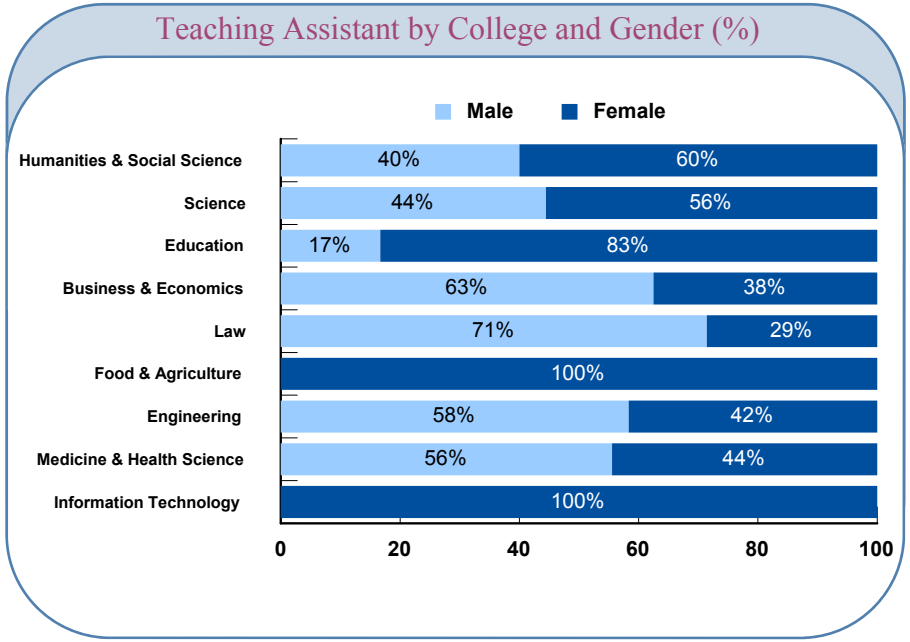

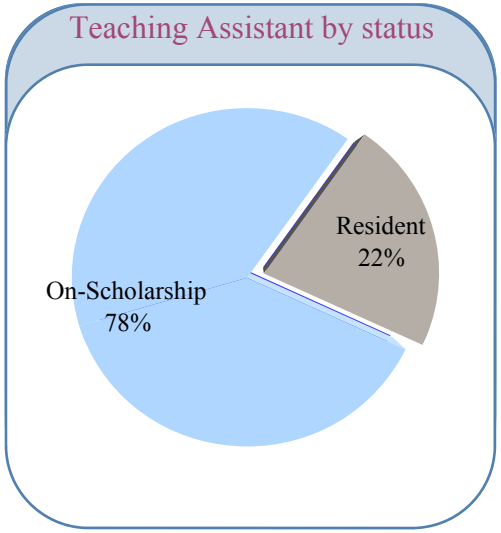

Non Academic Staff by Nationality and Type of Job

العاملون غير الأكاديميين حسب الجنسية ونوع الوظيفة

Executive	National	Expat.	Total	
Female	7		7	إناث
Male	8	4	12	ذكور
Total	15	4	19	الإجمالي

Managerial	National	Expat	Total	
Female	27		27	إناث
Male	10	11	21	ذكور
Total	37	11	48	الإجمالي

Professional	National	Expat	Total	
Female	165	37	202	إناث
Male	9	95	104	ذكور
Total	174	132	306	الإجمالي

Support	National	Expat	Total	
Female	363	42	405	إناث
Male	35	189	224	ذكور
Total	398	231	629	الإجمالي

Others	National	Expat	Total	
Female	1	14	15	إناث
Male	9	341	350	ذكور
Total	10	355	365	الإجمالي

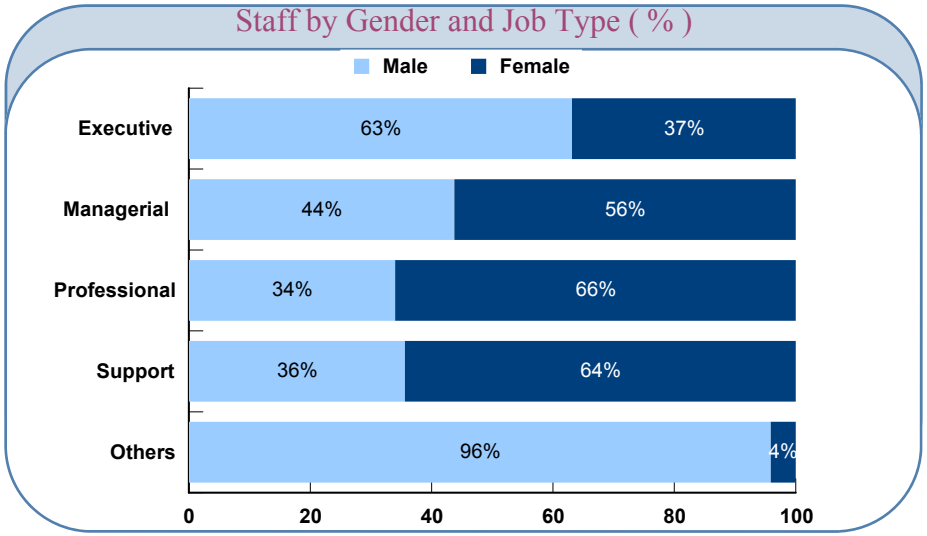

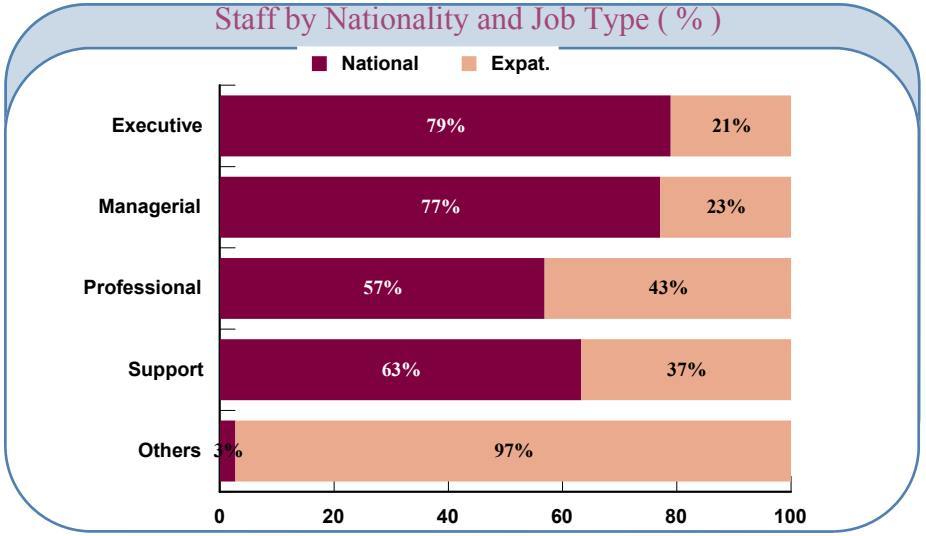

Chapter TWO

College Statistics

New Enrollments in Academic years 1977-1978 through 2018 – 2019

المقبولون للأعوام الجامعية 1977- 1978 إلى 2018 – 2019

	77/78	78/79	79/80	80/81	81/82	82/83	83/84	84/85	85/86	86/87	87/88	88/89	89/90	90/91	91/92	92/93	93/94	94/95	95/96	96/97	97/98	
Male	111	98	117	150	192	251	216	237	217	182	0	102	68	67	65	135	151	258	97	256	291	ذكور
Female	65	110	121	277	245	342	363	248	444	170	0	197	161	262	290	510	616	912	689	1024	976	إناث
Total	**176**	**208**	**238**	**427**	**437**	**593**	**579**	**485**	**661**	**352**	**0**	**299**	**229**	**329**	**355**	**645**	**767**	**1170**	**786**	**1280**	**1267**	**إجمالي**

	98/99	99/00	00/01	01/02	02/03	03/04	04/05	05/06	06/07	07/08	08/09	09/010	010/011	011/012	012/013	013/014	014/015	015/016	016/017	017/018	018/019	
Male	288	321	373	445	255	297	215	224	61	82	125	99	120	147	149	58	41	60	57	92	306	ذكور
Female	1049	892	912	1301	881	806	689	690	345	395	454	510	690	754	627	682	662	674	661	723	692	إناث
Total	**1337**	**1213**	**1285**	**1746**	**1136**	**1103**	**904**	**914**	**406**	**477**	**579**	**609**	**810**	**901**	**776**	**740**	**703**	**734**	**718**	**815**	**998**	**إجمالي**

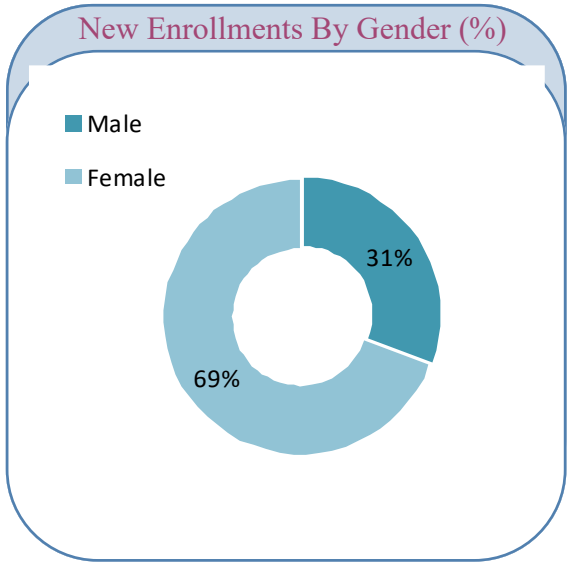

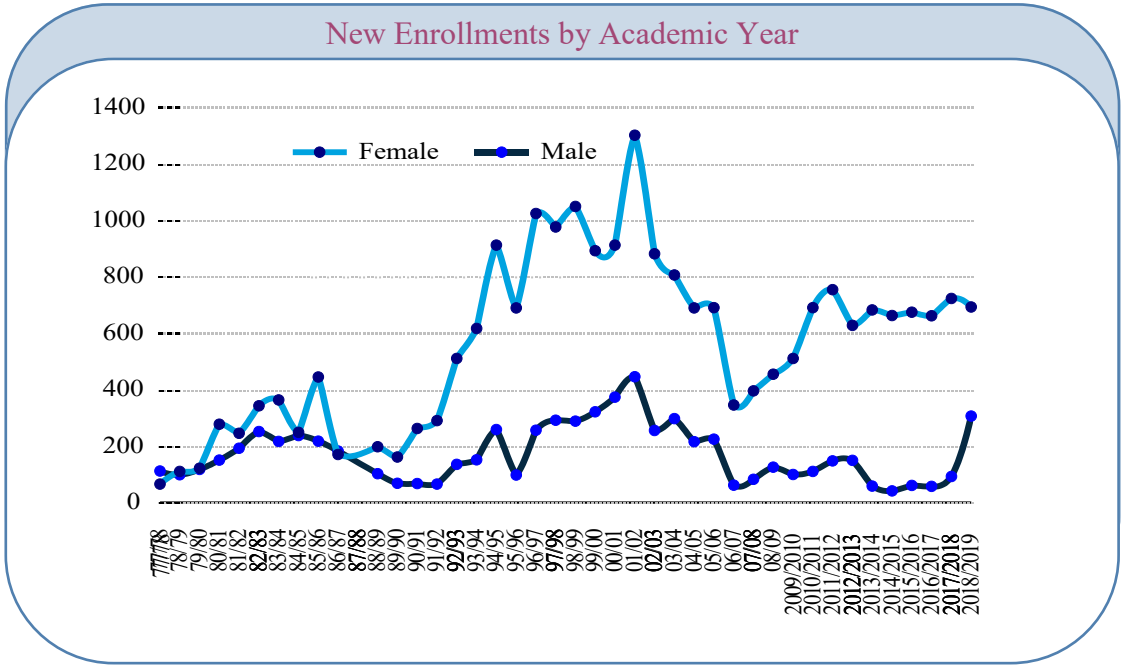

* Registered by Major, Gender, Emirate and Nationality Acad. Year 2018 - 2019

المسجلون حسب التخصص والجنسية والإمارة في العام الجامعي 2018 – 2019

	U.A.E.		Children of National Woman		G.C.C.		Other Arabs		Int'l		Total	
Gender	M	F	M	F	M	F	M	F	M	F		النوع
Applied Linguistics / TESOL	0	2	0	0	0	1	0	0	0	0	**3**	علم اللغة التطبيق TESOL
Arabic Language & Literature	0	45	0	2	0	0	0	3	0	0	**50**	اللغة العربية وآدابها
English Literature	0	57	0	1	0	1	0	4	0	1	**64**	الأدب الإنجليزي
Geography	16	275	4	7	0	2	10	5	5	4	**328**	جغرافيا عامة
History	0	109	0	5	0		0	3	0	1	**118**	التاريخ
Linguistics	0	15	0	1	0	1	0	0	0	0	**17**	اللغويات العامة
Mass Communication	27	243	7	13	1	1	17	24	6	6	**345**	الاتصال الجماهيري
Political Science	59	219	1	7	0	2	0	2	5	1	**296**	العلوم السياسية
Psychology	8	164	1	9	0	5	1	9	0	9	**206**	علم النفس
Social Work	15	195	3	18	0	4	3	1	0	0	**239**	الخدمة الاجتماعية
Sociology	0	434	0	26	0	6	0	7	0	0	**473**	الاجتماع
Tourism Studies	0	193	0	19	0	2	0	3	1	2	**220**	دراسات السياحة
Translation Studies	0	58	0	7	0	2	0	13	0	1	**81**	دراسات الترجمة
Pre_Humanities & Social Sc.	145	1162	14	40	0	6	3	8	6	9	**1393**	الإعداد لكلية العلوم الإنسانية
Total	**270**	**3171**	**30**	**155**	**1**	**33**	**34**	**82**	**23**	**34**	**3833**	**الإجمالي**

Registered by Major & Gender

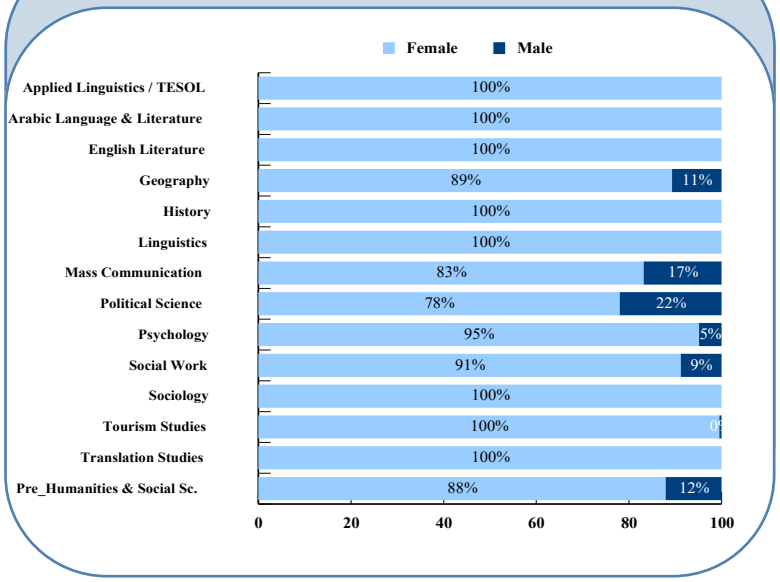

	Abu Dhabi	Dubai	Sharjah	R.A.K	Ajman	Fujairah	U.A.Q	Int'l	Total
Male	253	42	20	15	8	19	1		**358**
Female	2219	131	190	474	87	347	25	2	**3475**
Total	**2472**	**173**	**210**	**489**	**95**	**366**	**26**	**2**	**3833**

	U.A.E	Children of National Woman	G.C.C	Other Arabs	Int'l	Total	
Male	270	30	1	34	23	**358**	ذكور
Female	3171	155	33	82	34	**3475**	إناث
Total	**3441**	**185**	**34**	**116**	**57**	**3833**	**الإجمالي**

Registered by Gender

Registered by Nationality (%)

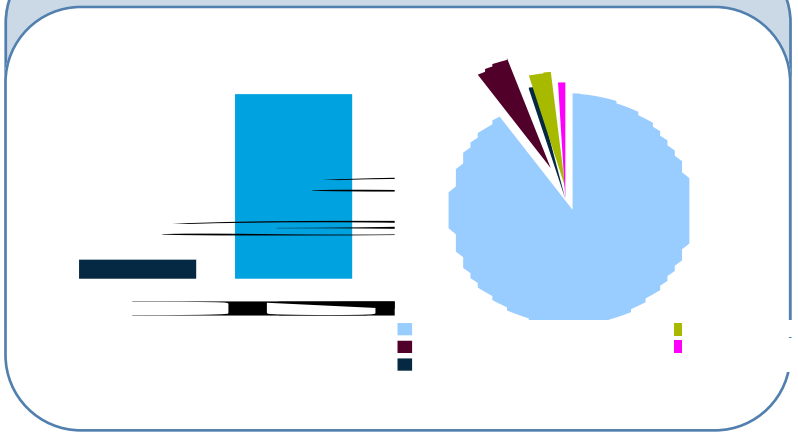

*- Registered (2017/2018) = Graduates in Fall (2017/2018) + Registered Students in Spring (2017/2018)

Registered Students by National & Major 1st. semester

المسجلون في الفصل الدراسي الأول حسب الجنسية و التخصص

	U.A.E.		Children of National Woman		G.C.C.		Other Arabs		Int'l		Total	
Gender	M	F	M	F	M	F	M	F	M	F		النوع
Applied Linguistics / TESOL	0	2	0	0	0	1	0	0	0	0	3	علم اللغة التطبيق TESOL
Arabic Language & Literature	0	6	0	0	0	0	0	1	0	0	7	اللغة العربية وآدابها
English Literature	0	16	0	0	0	1	0	2	0	0	19	الأدب الإنجليزي
Geography	1	43	0	2	0	1	4	1	0	1	53	جغرافيا عامة
History	0	18	0	1	0	0	0	1	0	0	20	التاريخ
Linguistics	0	4	0	0	0	1	0	0	0	0	5	اللغويات العامة
Mass Communication	3	28	0	3	0	0	3	7	1	1	46	الاتصال الجماهيري
Political Science	4	27	0	0	0	0	0	1	0	0	32	العلوم السياسية
Psychology	0	15	0	1	0	0	0	0	0	0	16	علم النفس
Social Work	0	7	0	2	0	0	0	0	0	0	9	الخدمة الاجتماعية
Sociology	0	61	0	7	0	3	0	0	0	0	71	الاجتماع
Tourism Studies	0	28	0	2	0	1	0	1	1	0	33	دراسات السياحة
Translation Studies	0	11	0	1	0	1	0	3	0	0	16	دراسات الترجمة
Pre_Humanities & Social Sc.	0	0	0	0	0	0	0	0	0	0	0	الإعداد لكلية العلوم الإنسانية
Total	**8**	**266**	**0**	**19**	**0**	**9**	**7**	**17**	**2**	**2**	**330**	

Registered by Major & Gender

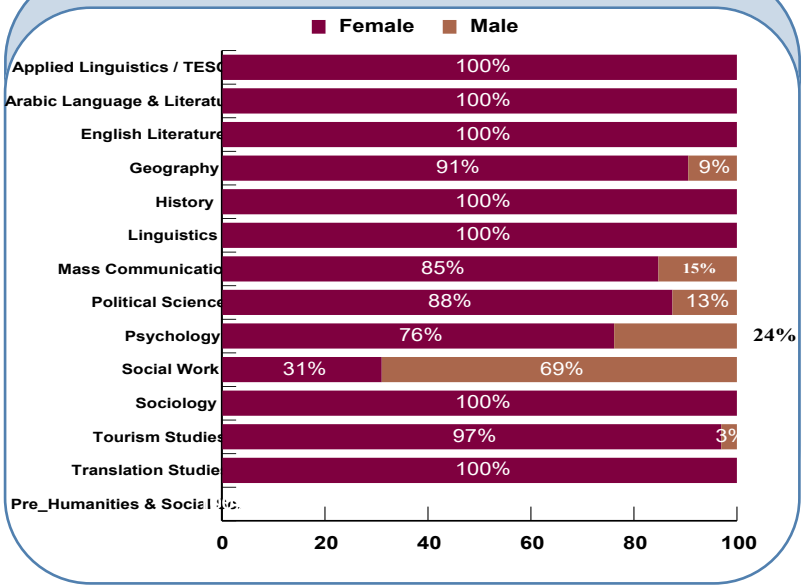

	Abu Dhabi	Dubai	Sharjah	R.A.K	Ajman	Fujairah	U.A.Q	Int'l	Total
Male	14	0	1	1	0	1	0	0	**17**
Female	186	9	15	45	12	44	2	0	**313**
Total	**200**	**9**	**16**	**46**	**12**	**45**	**2**	**0**	**330**

	U.A.E	Children of National Woman	G.C.C	Other Arabs	Int'l	Total	
Male	8	0	0	7	2	**17**	ذكور
Female	266	19	9	17	2	**313**	إناث
Total	**274**	**19**	**9**	**24**	**4**	**330**	**الإجمالي**

Registered by Gender



Registered by National

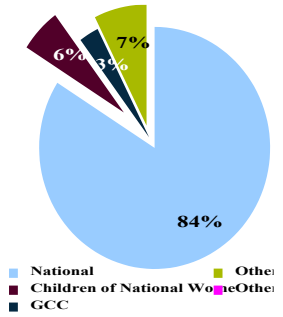

Registered Students by National & Major 2nd. semester

المسجلون في الفصل الدراسي الثاني حسب الجنسية و التخصص

	U.A.E.		Children of National Woman		G.C.C.		Other Arabs		Int'l		Total	
Gender	M	F	M	F	M	F	M	F	M	F		النوع
Applied Linguistics / TESOL	0	0	0	0	0	0	0	0	0	0	**0**	علم اللغة التطبيق TESOL
Arabic Language & Literature	0	39	0	2	0	0	0	2	0	0	43	اللغة العربية وآدابها
English Literature	0	39	0	1	0	0	0	2	0	1	43	الأدب الإنجليزي
Geography	15	232	4	5	0	1	6	4	5	3	275	جغرافيا عامة
History	0	91	0	4	0	0	0	2	0	1	98	التاريخ
Linguistics	0	11	0	1	0	0	0	0	0	0	12	اللغويات العامة
Mass Communication	24	215	7	10	1	1	14	17	5	5	299	الاتصال الجماهيري
Political Science	55	191	1	7	0	2	0	1	5	1	263	العلوم السياسية
Psychology	8	147	1	8	0	5	1	9	0	9	188	علم النفس
Social Work	15	188	3	16	0	4	3	1	0	0	230	الخدمة الاجتماعية
Sociology	0	374	0	19	0	3	0	7	0	0	403	الاجتماع
Tourism Studies	0	165	0	17	0	1	0	2	0	2	187	دراسات السياحة
Translation Studies	0	47	0	6	0	1	0	9	0	1	64	دراسات الترجمة
Pre_Humanities & Social Sc.	145	1166	14	40	0	6	3	9	6	9	1398	الإعداد لكلية العلوم الإنسانية
Total	262	2905	30	136	1	24	27	65	21	32	3503	

Registered by Major & Gender

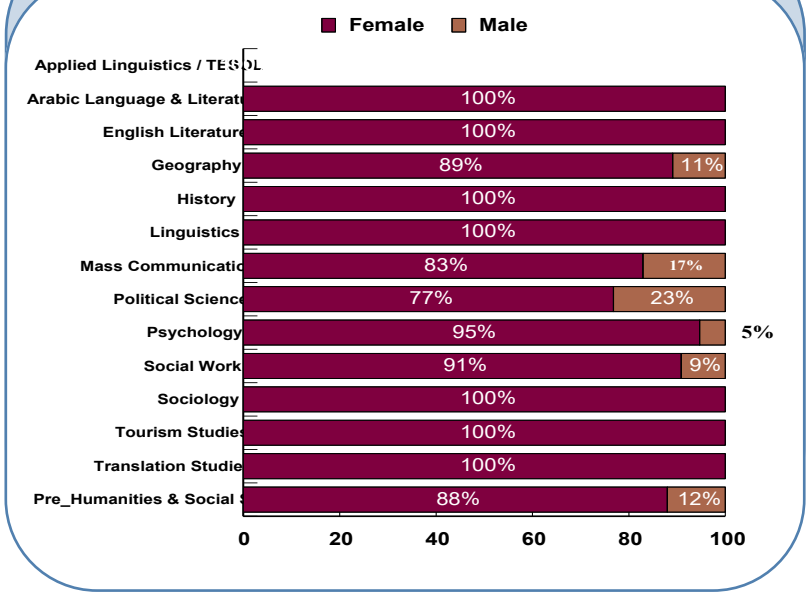

	Abu Dhabi	Dubai	Sharjah	R.A.K	Ajman	Fujairah	U.Q	Int'l	Total
Male	239	42	19	14	8	18	1	0	**341**
Female	2033	122	175	429	75	303	23	2	**3162**
Total	**2272**	**164**	**194**	**443**	**83**	**321**	**24**	**2**	**3503**

	U.A.E	Children of National Woman	G.C.C	Other Arabs	Int'l	Total	
Male	262	30	1	27	21	**341**	ذكور
Female	2905	136	24	65	32	**3162**	إناث
Total	**3167**	**166**	**25**	**92**	**53**	**3503**	**الإجمالي**

Registered by Gender

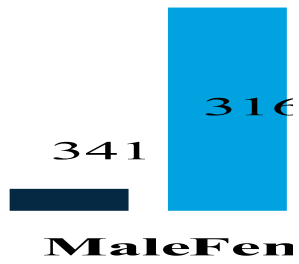

Registered by National

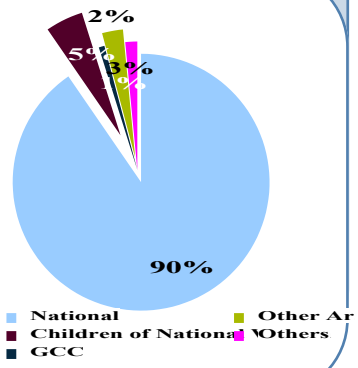

Graduates by Major, Gender, Emirate and Nationality2018-2019

الخريجون حسب التخصص والنوع والإمارة والجنسية 2018-2019

	U.A.E.		Children of National Woman		G.C.C.	Other Arabs		Int'l		Total	
	M	F	M	F	F	M	F	M	F		
Applied Linguistics / TESOL	0	2	0	0	1	0	0	0	0	**3**	علم اللغة TESOL التطبيق
Arabic Language & Literature	0	14	0	0	0	0	1	0	0	**15**	اللغة العربية وآدابها
English Literature	0	25	0	0	1	0	3	0	1	**30**	الأدب الإنجليزي
Geography	2	92	0	2	1	5	2	0	2	**106**	جغرافيا عامة
History	0	42	0	2	0	0	1	0	0	**45**	التاريخ
Linguistics	0	6	0	0	1	0	0	0	0	**7**	اللغويات العامة
Mass Communication	6	49	1	1	0	8	10	1	3	**79**	الاتصال الجماهيري
Political Science	7	54	0	0	0	0	1	0	0	**62**	العلوم السياسية
Psychology	0	31	0	1	1	0	0	0	3	**36**	علم النفس
Social Work	0	34	0	2	0	0	0	0	0	**36**	الخدمة الاجتماعية
Sociology	0	141	0	11	6	0	3	0	0	**161**	الاجتماع
Tourism Studies	0	57	0	3	1	0	1	1	0	**63**	دراسات السياحة
Translation Studies	0	16	0	2	1	0	3	0	1	**23**	دراسات الترجمة
Total	**15**	**563**	**1**	**24**	**13**	**13**	**25**	**2**	**10**	**666**	

	Abu Dhabi	Dubai	Sharjah	R.A.K	Ajman	Fujairah	Umm Al Quwain	Int'l	Total
Male	26	0	2	1	1	1	0	0	**31**
Female	396	19	34	85	18	68	5	10	**635**
Total	**422**	**19**	**36**	**86**	**19**	**69**	**5**	**10**	**666**

Graduates by Major & Gender(%)

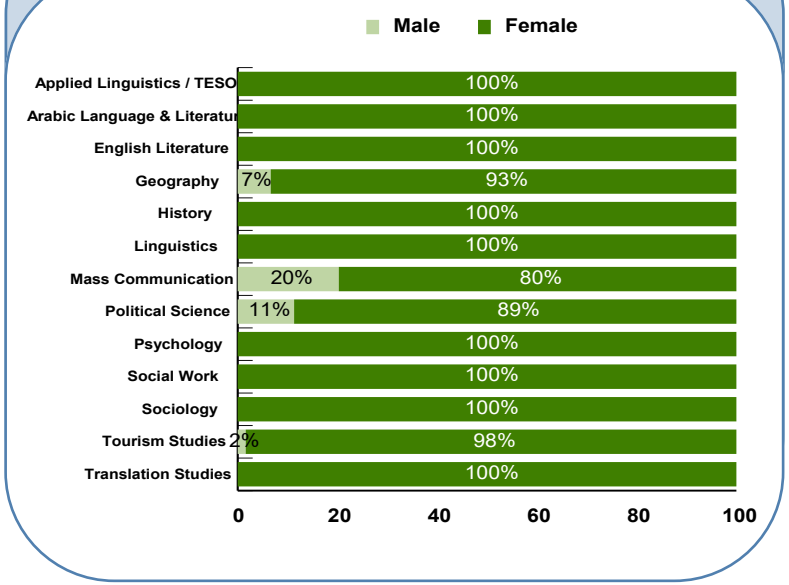

Graduates in Fall Semester

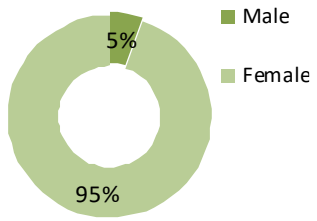

Graduates in Spring & Summer Semesters

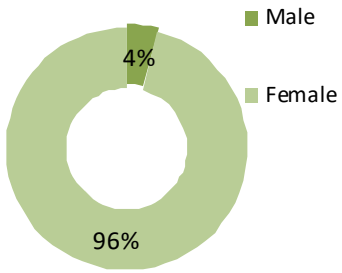

Academic Staff by Department, Gender and Job Title

العاملون الأكاديميون حسب طبيعة العمل والنوع والقسم العلمي

	Faculty member	Instructor	T.A	
Arabic Language & Literature	14	0	**0**	اللغة العربية وآدابها
History	7	2	**1**	التاريخ والآثار
Geography	14	2	**2**	الجغرافيا
Philosophy	8	0	**0**	الفلسفة
Sociology	12	0	**0**	الاجتماع
English Language & Literature	7	10	**3**	اللغة الانجليزية وآدابها
Mass Communication	13	3	**3**	الاتصال الجماهيري
Psychology & Counseling	17	3	**3**	علم النفس والارشاد
Social Work	7	1	**1**	الخدمة الاجتماعية
Political Sciences	11	0	**5**	العلوم السياسية
Linguistics	10	0	**0**	علم اللغة
Translation Studies	6	2	**2**	دراسات الترجمة
Provost's Office	1	0	**0**	مكتب نائب مدير الجامعة
Total	**127**	**23**	**20**	الإجمالي

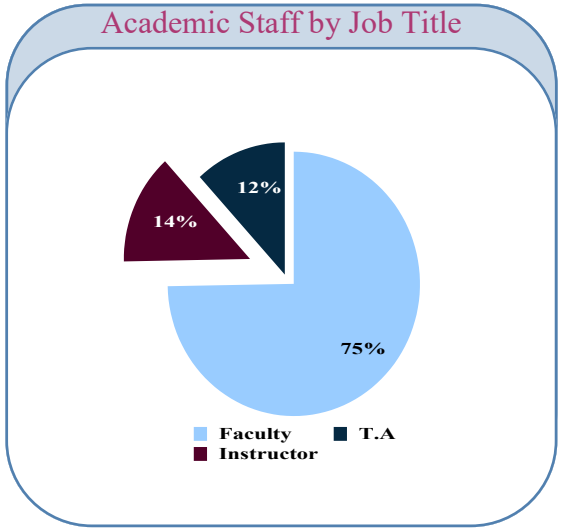

	Faculty member	Instructor	T.A	
Male	77	12	**8**	ذكور
Female	50	11	**12**	إناث
Total	**127**	**23**	**20**	**الإجمالي**

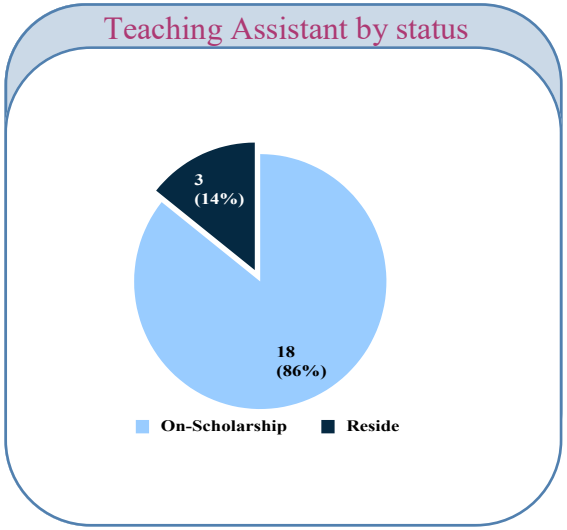

Humanities & Social Sciences

العلوم الإنسانية والاجتماعية

Faculty Members by Nationality, Gender and Department

أعضاء هيئة التدريس حسب الجنسية والنوع والقسم العلمي

	National	Expat.	Total	
Arabic Language & Literature	6	8	**14**	اللغة العربية وآدابها
History	1	6	**7**	التاريخ والآثار
Geography	5	9	**14**	الجغرافيا
Philosophy		8	**8**	الفلسفة
Sociology	2	10	**12**	الاجتماع
English Language & Literature	1	6	**7**	اللغة الانجليزية وآدابها
Mass Communication	5	8	**13**	الاتصال الجماهيري
Psychology & Counseling	5	12	**17**	علم النفس والارشاد
Social Work	2	5	**7**	الخدمة الاجتماعية
Political Sciences	5	6	**11**	العلوم السياسية
Linguistics	1	9	**10**	علم اللغة
Translation Studies	1	5	**6**	دراسات الترجمة
Provost's Office	0	1	1	مكتب نائب مدير الجامعة
Total	**34**	**93**	**127**	الإجمالي

	Male	Female	Total	
Arabic Language & Literature	9	5	**14**	اللغة العربية وآدابها
History	5	2	**7**	التاريخ والآثار
Geography	10	4	**14**	الجغرافيا
Philosophy	7	1	**8**	الفلسفة
Sociology	8	4	**12**	الاجتماع
English Language & Literature	2	5	**7**	اللغة الانجليزية وآدابها
Mass Communication	7	6	**13**	الاتصال الجماهيري
Psychology & Counseling	8	9	**17**	علم النفس والارشاد
Social Work	3	4	**7**	الخدمة الاجتماعية
Political Sciences	8	3	**11**	العلوم السياسية
Linguistics	6	4	**10**	علم اللغة
Translation Studies	3	3	**6**	دراسات الترجمة
Provost's Office	1	0	1	مكتب نائب مدير الجامعة
Total	**77**	**50**	**127**	الإجمالي

Faculty Members by Gender

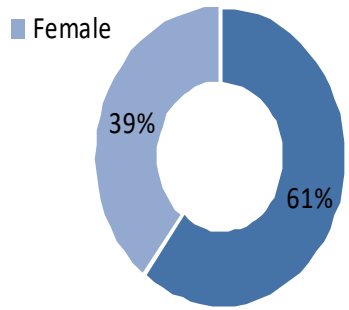

Faculty Members by Nationality

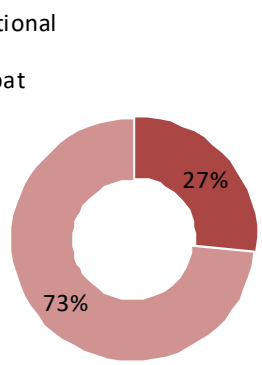

Faculty Members by Department

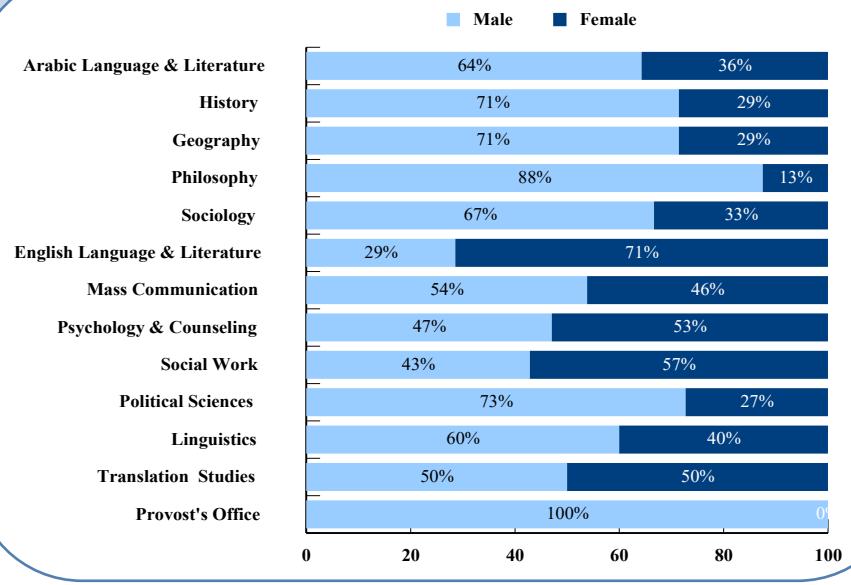

Faculty Members by Rank and Department

أعضاء هيئة التدريس حسب الرتبة والقسم العلمي

	Professor	Associate Prof.	Assistant Prof.	Faculty - Visiting	Total	
Arabic Language & Literature	4	1	9	0	**14**	اللغة العربية وآدابها
History	0	4	3	0	**7**	التاريخ والآثار
Geography	1	6	7	0	**14**	الجغرافيا
Philosophy	1	5	2	0	**8**	الفلسفة
Sociology	1	4	7	0	**12**	الاجتماع
English Language & Literature	2	2	3	0	**7**	اللغة الانجليزية وآدابها
Mass Communication	2	6	5	0	**13**	الاتصال الجماهيري
Psychology & Counseling	2	7	7	1	**17**	علم النفس والارشاد
Social Work	1	0	6	0	**7**	الخدمة الاجتماعية
Political Sciences	1	6	4	0	**11**	العلوم السياسية
Linguistics	1	4	5	0	**10**	علم اللغة
Translation Studies	0	1	5	0	**6**	دراسات الترجمة
Provost's Office	0	0	0	1	1	مكتب نائب مدير الجامعة
Total	**16**	**46**	**63**	**2**	**127**	الإجمالي

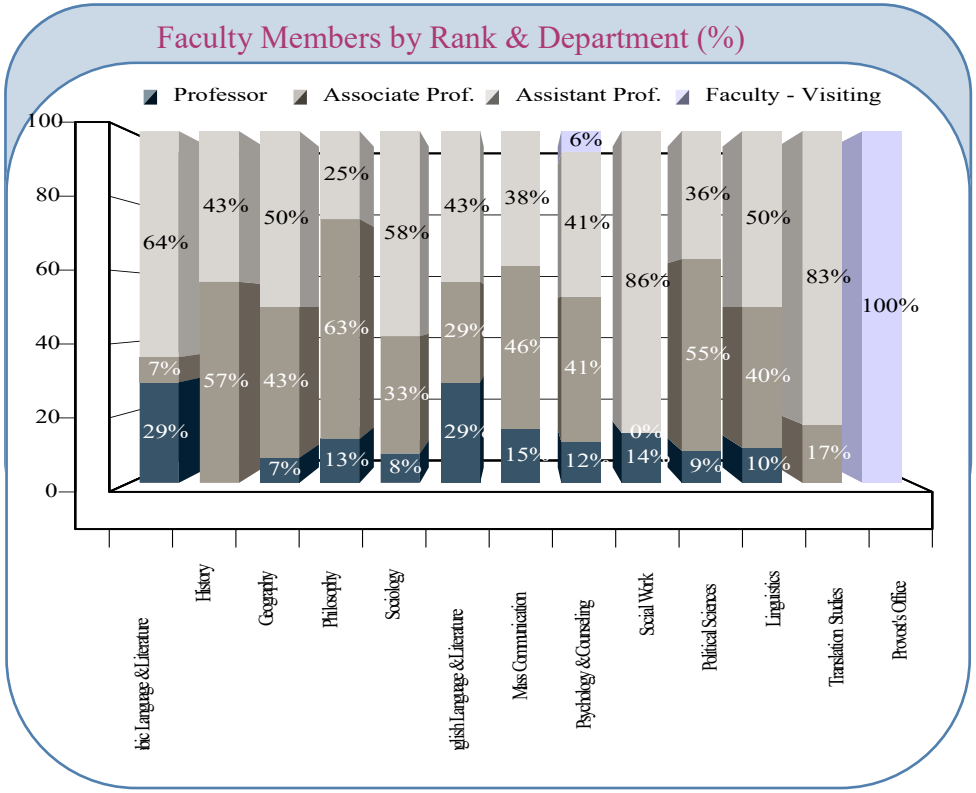

New Enrollments in Academic years 1977-1978 through 2018– 2019

المقبولون للأعوام الجامعية 1977- 1978 إلى 2018 – 2019

	77/78	78/79	79/80	80/81	81/82	82/83	83/84	84/85	85/86	86/87	87/88	88/89	89/90	90/91	91/92	92/93	93/94	94/95	95/96	96/97	97/98	98/99	
Male	41	34	68	89	89	95	87	125	104	108	83	104	100	99	100	134	182	271	175	253	300	267	ذكور
Female	41	53	73	109	113	124	126	208	221	152	137	151	202	210	227	371	451	543	565	537	692	594	إناث
Total	**82**	**87**	**141**	**198**	**202**	**219**	**213**	**333**	**325**	**260**	**220**	**255**	**302**	**309**	**327**	**505**	**633**	**814**	**740**	**790**	**992**	**861**	**إجمالي**

	99/00	00/01	01/02	02/03	03/04	04/05	05/06	06/07	07/08	08/09	09/010	010/011	011/012	012/013	013/014	014/015	015/016	016/017	017/018	018/019	
Male	238	208	165	76	102	162	139	73	83	173	167	169	162	168	122	30	40	43	61	182	ذكور
Female	439	484	630	455	517	516	430	296	251	263	274	260	303	332	276	240	198	231	465	351	إناث
Total	**677**	**692**	**795**	**531**	**619**	**678**	**569**	**369**	**334**	**436**	**441**	**429**	**465**	**500**	**398**	**270**	**238**	**274**	**526**	**533**	**إجمالي**

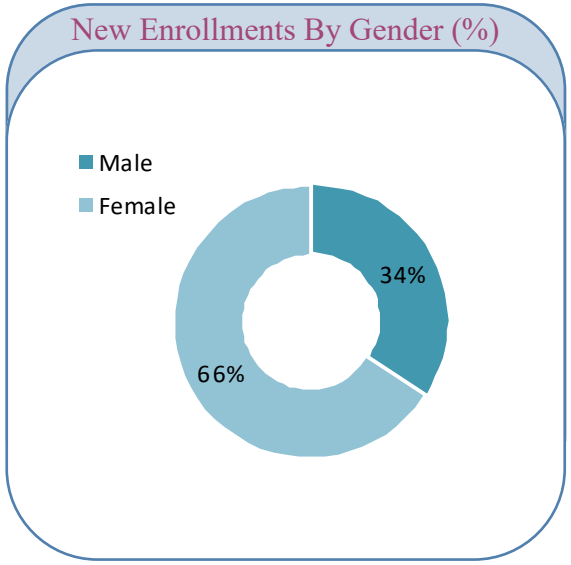

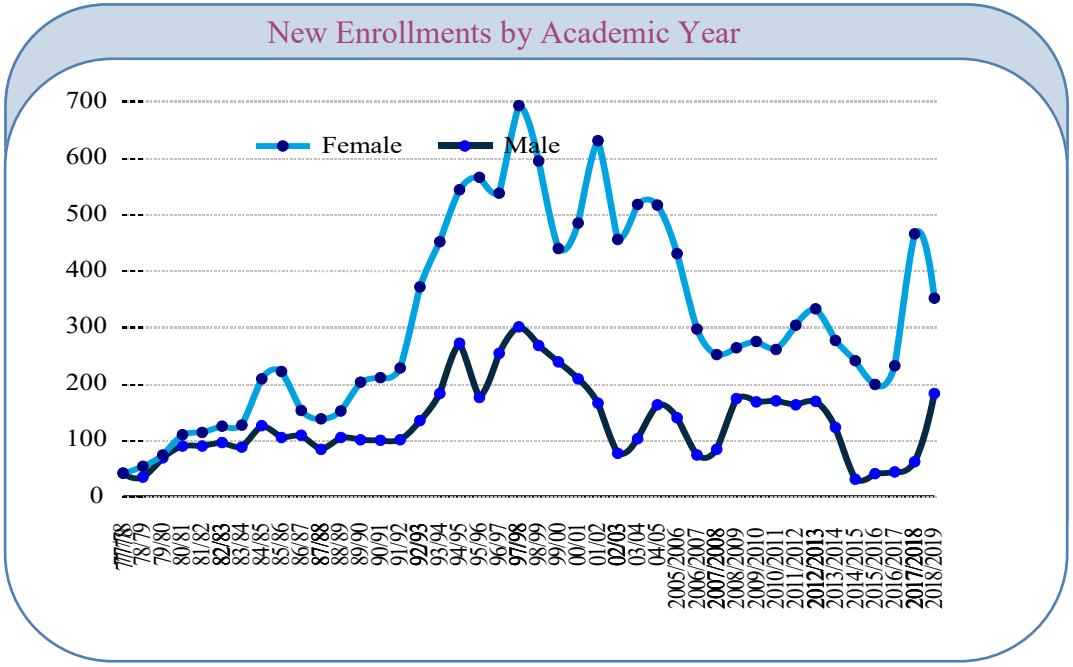

Registered by Major, Gender, Emirate and Nationality Acad. Year 2018 – 2019

المسجلون حسب التخصص والجنسية والإمارة في العام الجامعي 2018 – 2019

	U.A.E.		Children of National Woman		G.C.C.		Other Arabs		Int'l		Total	
Gender	M	F	M	F	M	F	M	F	M	F		النوع
Mathematical Sciences	3	53	0	3	0	4	7	34	3	0	107	العلوم الرياضية
Physics	6	81	2	6	0	0	7	14	5	0	121	الفيزياء
Chemistry	11	110	1	10	2	4	9	42	3	3	195	الكيمياء
Biology	15	368	0	29	0	5	8	23	3	12	463	علوم الحياة
Geology	4	47	1	6	1	3	6	2	3	1	74	الجيولوجيا
Biochemistry	0	168	0	10	0	0	0	12	0	4	194	كيمياء حيوية
Pre-Sciences	33	97	7	6	2	5	8	12	9	5	184	الإعداد لكلية العلوم
Total	72	924	11	70	5	21	45	139	26	25	1338	**الإجمالي**

	Abu Dhabi	Dubai	Sharjah	R.A.K	Ajman	Fujairah	U.A.Q	Total
Male	114	15	9	9	2	8	2	**159**
Female	598	109	92	166	45	158	11	**1179**
Total	**712**	**124**	**101**	**175**	**47**	**166**	**13**	**1338**

	U.A.E	Children of National Woman	G.C.C	Other Arabs	Int'l	Total	
Male	72	11	5	45	26	**159**	ذكور
Female	924	70	21	139	25	**1179**	إناث
Total	**996**	**81**	**26**	**184**	**51**	**1338**	**الإجمالي**

*- Registered (2017/2018) = Graduates in Fall (2017/2018) + Registered Students in Spring (2017/2018)

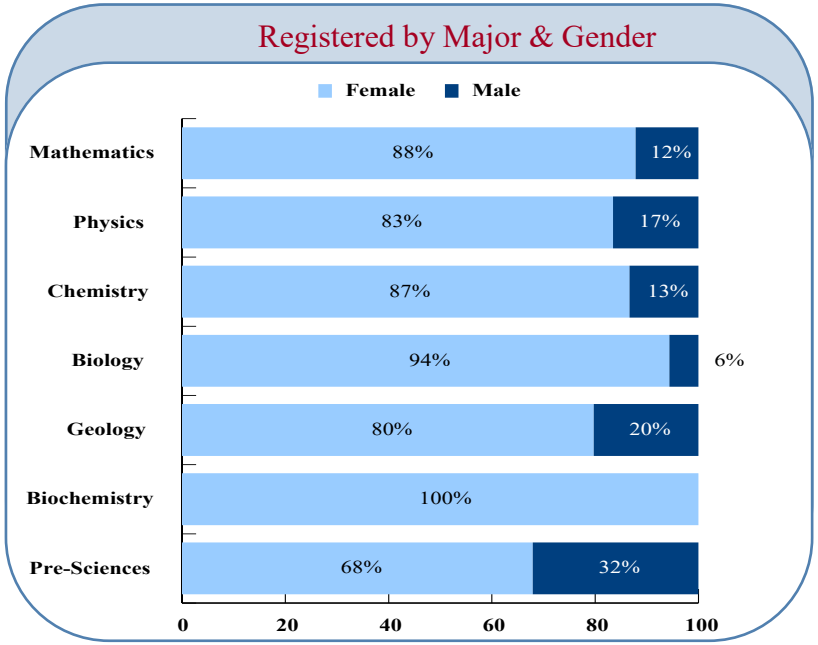

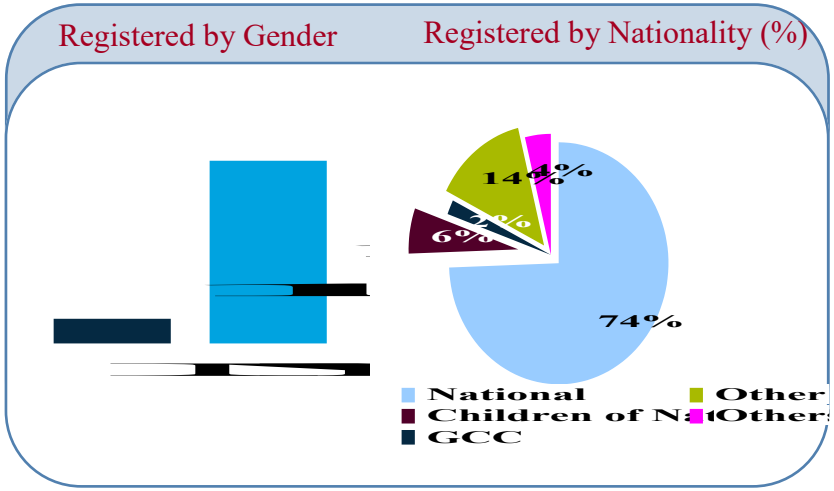

Registered Students by major 1st. semester

المسجلون في الفصل الدراسي الأول حسب التخصص

	U.A.E.		Children of National Woman		G.C.C.		Other Arabs		Int'l		Total	
Gender	M	F	M	F	M	F	M	F	M	F		النوع
Mathematical Sciences	1	8	0	0	0	0	0	2	0	0	**11**	العلوم الرياضية
Physics	1	1	0	0	0	0	2	0	0	0	**4**	الفيزياء
Chemistry	1	7	0	0	0	1	3	4	1	1	**18**	الكيمياء
Biology	0	24	0	4	0	1	1	3	2	2	**37**	علوم الحياة
Geology	0	7	0	2	0	1	2		2	0	**14**	الجيولوجيا
Biochemistry	0	2	0	0	0	0	0	2	0	0	**4**	كيمياء حيوية
Pre-Sciences	0	0	0	0	0	0	0	0	0	0	**0**	الإعداد لكلية العلوم
Total	**3**	**49**	**0**	**6**	**0**	**3**	**8**	**11**	**5**	**3**	**88**	**الإجمالي**

Registered by Major and Gender

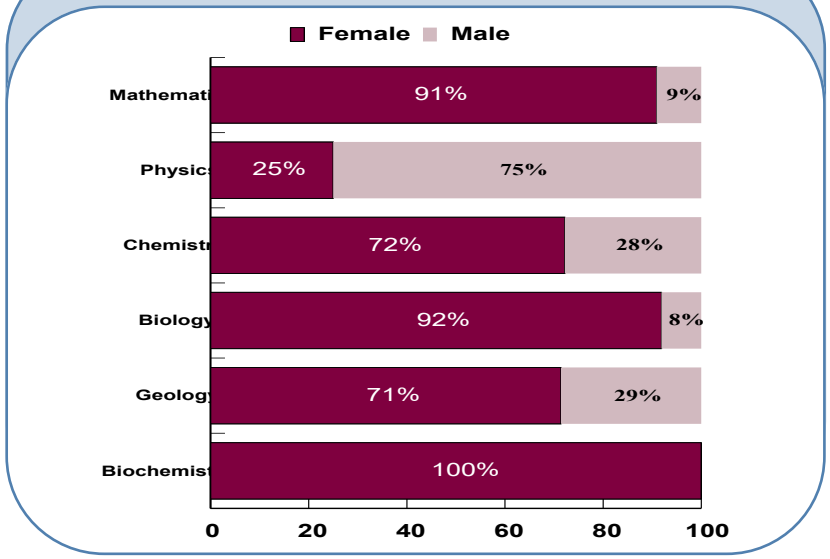

	Abu Dhabi	Dubai	Sharjah	R.A.K	Ajman	Fujairah	U.A.Q	Total
Male	103	13	8	8	1	8	2	**16**
Female	560	102	89	155	41	149	11	**72**
Total	663	115	97	163	42	157	13	**88**

Registered by Gender

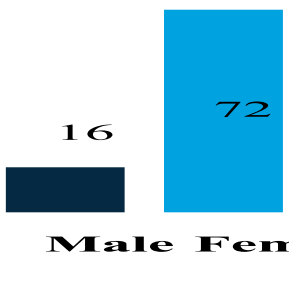

Registered by National(%)

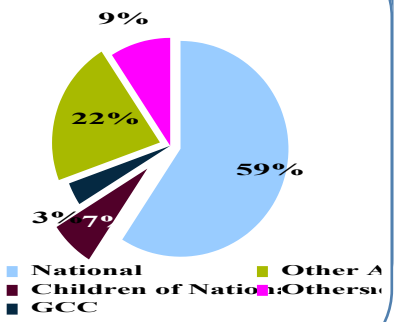

	U.A.E	Children of National Woman	G.C.C	Other Arabs	Int'l	Total	
Male	3	0	0	8	5	**16**	ذكور
Female	49	6	3	11	3	**72**	إناث
Total	**52**	**6**	**3**	**19**	**8**	**88**	**الإجمالي**

Registered Students by major 2nd. semester

المسجلون في الفصل الدراسي الثاني حسب التخصص

	U.A.E.		Children of National Woman		G.C.C.		Other Arabs		Int'l		Total	
Gender	M	F	M	F	M	F	M	F	M	F		النوع
Mathematical Sciences	2	45	0	3	0	4	7	32	3	0	96	العلوم الرياضية
Physics	5	80	2	6	0	0	5	14	5	0	117	الفيزياء
Chemistry	10	103	1	10	2	3	6	38	2	2	177	الكيمياء
Biology	15	344	0	25	0	4	7	20	1	10	426	علوم الحياة
Geology	4	40	1	4	1	2	4	2	1	1	60	الجيولوجيا
Biochemistry	0	166	0	10	0	0	0	10	0	4	190	كيمياء حيوية
Pre-Sciences	33	97	7	6	2	5	8	12	9	5	184	الإعداد لكلية العلوم
Total	69	875	11	64	5	18	37	128	21	22	1250	**الإجمالي**



	Abu Dhabi	Dubai	Sharjah	R.A.K	Ajman	Fujairah	U.A.Q	Total
Male	103	13	8	8	1	8	2	**143**
Female	560	102	89	155	41	149	11	**1107**
Total	**663**	**115**	**97**	**163**	**42**	**157**	**13**	**1250**

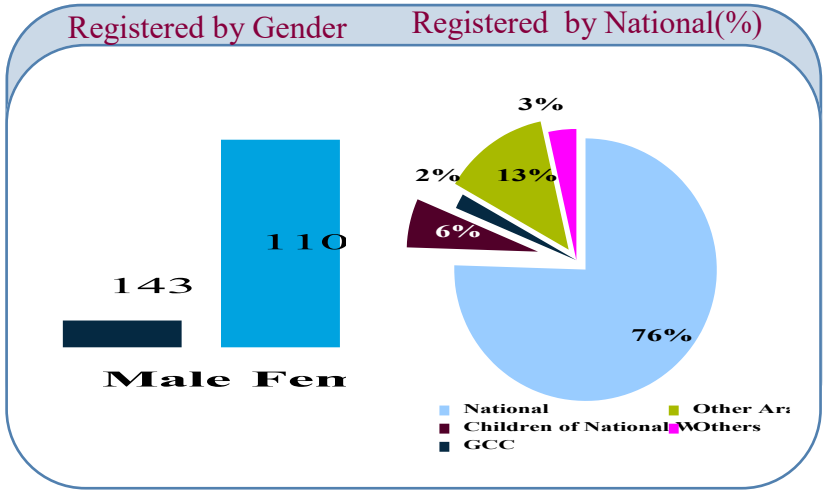

	U.A.E	Children of National Woman	G.C.C	Other Arabs	Others	Total	
Male	69	11	5	37	21	**143**	ذكور
Female	875	64	18	128	22	**1107**	إناث
Total	**944**	**75**	**23**	**165**	**43**	**1250**	**الإجمالي**

Graduates by Major, Gender, Emirate and Nationality 2018-2019

الخريجون حسب التخصص والنوع و الإمارة والجنسية 2019-2018

	U.A.E		Children of National Woman	G.C.C	Other Arabs		Int'l		Total	
	M	F	F	F	M	F	M	F		
Mathematical Sciences	1	11	0	0	0	7	0	0	**19**	العلوم الرياضية
Physics	1	2	0	0	2	1	1	0	**7**	الفيزياء
Chemistry	2	14	0	1	4	7	2	1	**31**	الكيمياء
Biology	0	56	4	2	1	7	2	5	**77**	علوم الحياة
Geology	1	14	2	2	2	1	2	0	**24**	الجيولوجيا
Biochemistry	0	11	0	0	0	5	0	0	**16**	كيمياء حيوية
Total	**5**	**108**	**6**	**5**	**9**	**28**	**7**	**6**	**174**	**الإجمالي**

	Abu Dhabi	Dubai	Sharjah	R.A.K	Ajman	Fujairah	U.A.Q	Int'l	Total	
Male	14	2	2	1	1	1	0	0	**21**	ذكور
Female	78	18	8	17	7	24	1	0	**153**	إناث
Total	**92**	**20**	**10**	**18**	**8**	**25**	**1**	**0**	**174**	**الإجمالي**

	Male	Female	Total	
U.A.E.	5	108	**113**	الإمارات
Children of National Woman	0	6	**6**	الأمهات مواطنات
G.C.C.	0	5	**5**	دول الخليج
Other Arabs	9	28	**37**	دول عربية
Int'l	7	6	**13**	أخرى
Total	**21**	**153**	**174**	**الإجمالي**

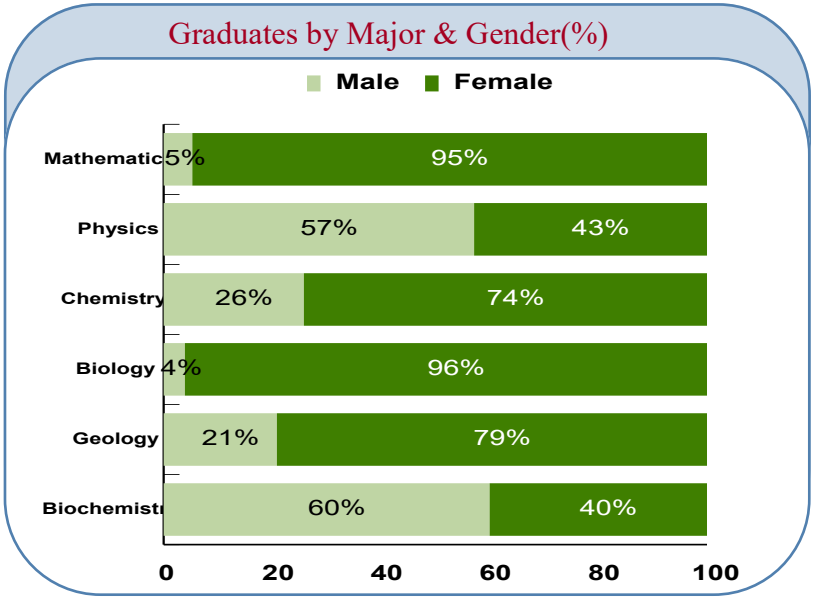

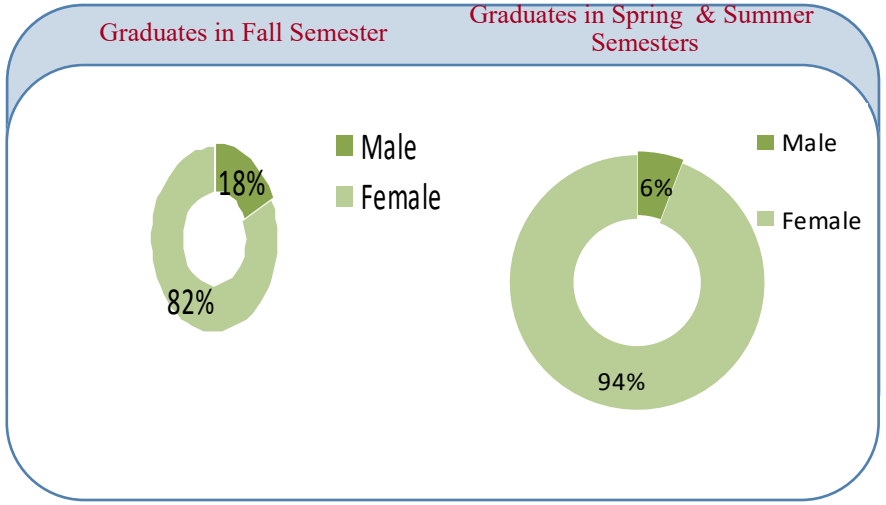

Academic Staff by Department, Gender and Job Title

العاملون الأكاديميون حسب طبيعة العمل والنوع والقسم العلمي

	Faculty member	Instructor	T.A	
Mathematical Sciences	23	4	**2**	العلوم الرياضية
Physics	21	4	**3**	الفيزياء
Chemistry	21	9	**0**	الكيمياء
Biology	23	5	**3**	علوم الحياة
Geology	11	4	**1**	الجيولوجيا
Total	**99**	**26**	**9**	**الإجمالي**

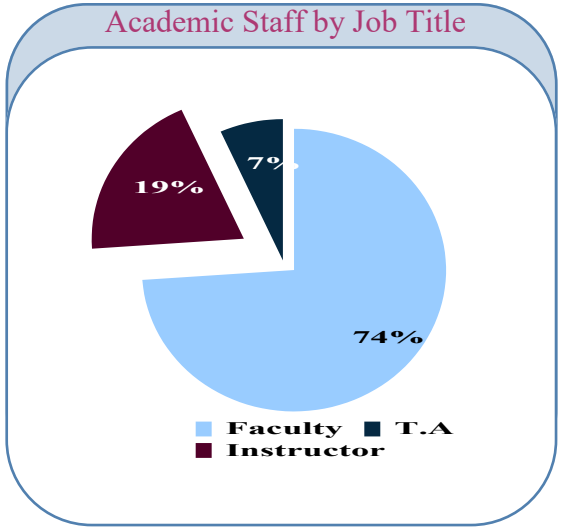

	Faculty member	Instructor	T.A	
Male	88	18	**4**	ذكور
Female	11	8	**5**	إناث
Total	**99**	**26**	**9**	**الإجمالي**

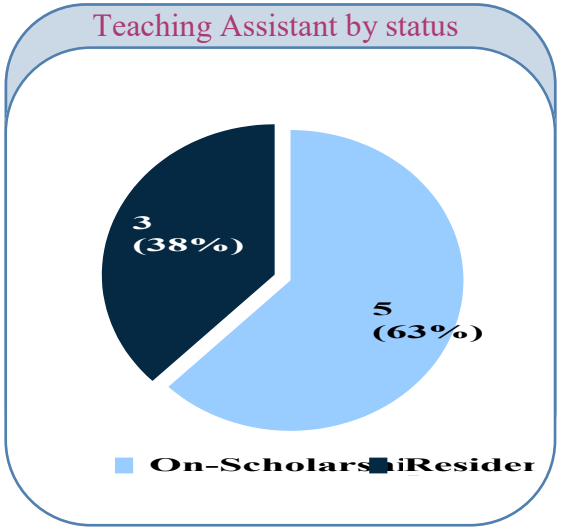

Faculty Members by Nationality, Gender & Department

أعضاء هيئة التدريس حسب الجنسية والنوع والقسم العلمي

	National	Expat.	Total	
Mathematical Sciences	1	22	**23**	العلوم الرياضية
Physics	1	20	**21**	الفيزياء
Chemistry	4	17	**21**	الكيمياء
Biology	7	16	**23**	علوم الحياة
Geology	3	8	**11**	الجيولوجيا
Total	**16**	**83**	**99**	**الإجمالي**

	Male	Female	Total	
Mathematical Sciences	22	1	**23**	العلوم الرياضية
Physics	19	2	**21**	الفيزياء
Chemistry	19	2	**21**	الكيمياء
Biology	18	5	**23**	علوم الحياة
Geology	10	1	**11**	الجيولوجيا
Total	**88**	**11**	**99**	**الإجمالي**

Faculty Members by Gender

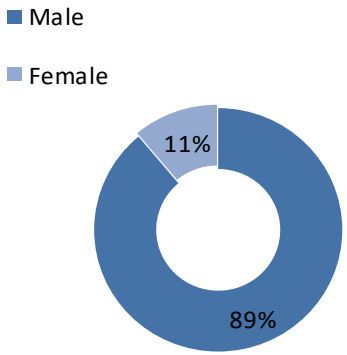

Faculty Members by Nationality

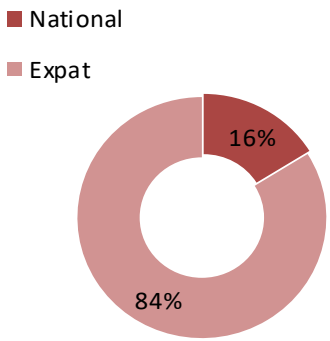

Faculty Members by Department

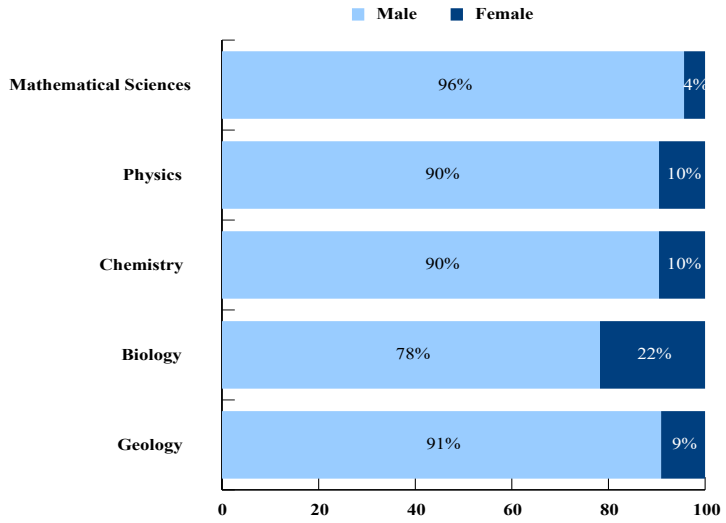

Faculty Members by Rank & Department

أعضاء هيئة التدريس حسب الرتبة والقسم العلمي

	Professor	Associate Prof.	Assistant Prof.	Visiting Prof.	Total	
Mathematical Sciences	7	11	5	0	**23**	العلوم الرياضية
Physics	11	4	5	1	**21**	الفيزياء
Chemistry	8	9	4	0	**21**	الكيمياء
Biology	4	12	7	0	**23**	علوم الحياة
Geology	3	6	2	0	**11**	الجيولوجيا
Total	**33**	**42**	**23**	**1**	**99**	**الإجمالي**

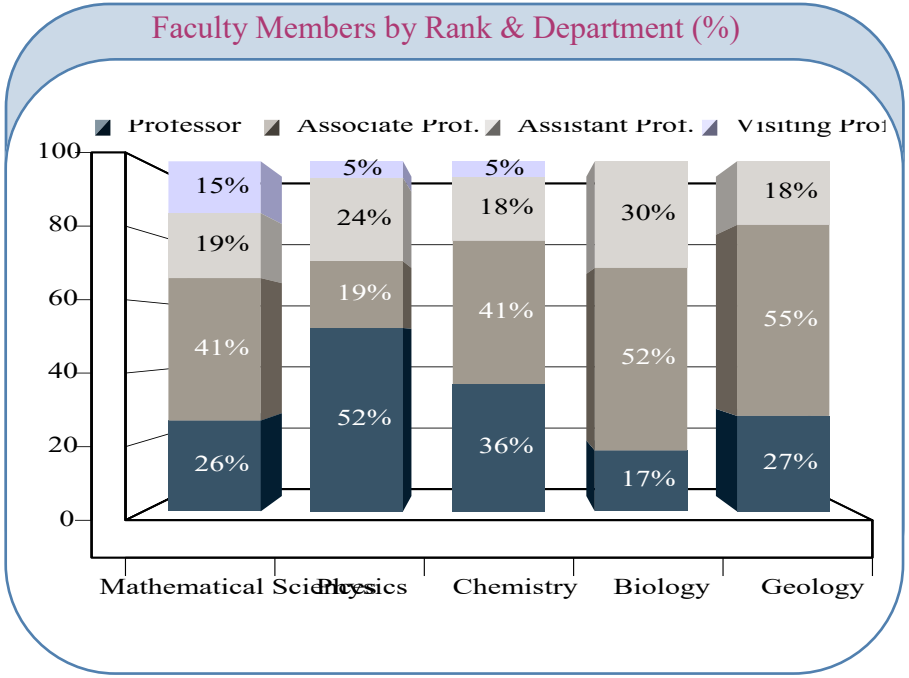

New Enrollments in Academic years 1977-1978 through 2018 – 2019

المقبولون للأعوام الجامعية 1977- 1978 إلى 2018 – 2019

	77/78	78/79	79/80	80/81	81/82	82/83	83/84	84/85	85/86	86/87	87/88	88/89	89/90	90/91	91/92	92/93	93/94	94/95	95/96	96/97	97/98	98/99	
Male	52	57	73	68	56	44	38	54	39	167	174	93	45	96	48	0	0	73	51	142	188	117	ذكور
Female	62	50	112	104	109	93	73	144	185	500	703	649	486	625	545	453	566	968	770	755	915	807	إناث
Total	**114**	**107**	**185**	**172**	**165**	**137**	**111**	**198**	**224**	**667**	**877**	**742**	**531**	**721**	**593**	**453**	**566**	**1041**	**821**	**897**	**1103**	**924**	**إجمالي**

	99/00	00/01	01/02	02/03	03/04	04/05	05/06	06/07	07/08	08/09	09/010	010/011	011/012	012/013	013/014	014/015	015/016	016/017	017/018	018/019	
Male	137	108	87	50	92	0	27	0	0	0	0	0	0	0	0	0	0	0	2	10	ذكور
Female	454	460	679	700	704	636	505	441	269	324	188	198	144	**187**	**106**	**70**	**90**	**105**	**110**	**129**	إناث
Total	**591**	**568**	**766**	**750**	**796**	**636**	**532**	**441**	**269**	**324**	**188**	**198**	**144**	**187**	**106**	**70**	**90**	**105**	**112**	**139**	**إجمالي**

New Enrollments in Education College and Diploma Programs.

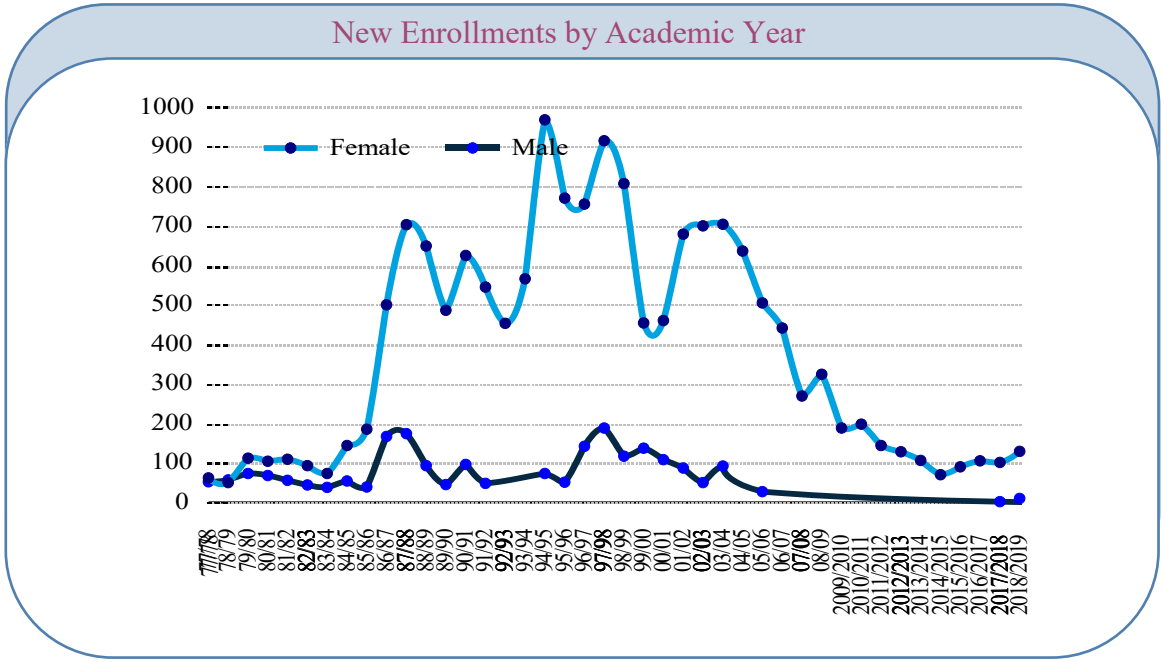

* Registered by Major, Emirate and Nationality Acad. Year 2018 – 2019

المسجلات حسب التخصص والجنسية والإمارة في العام الجامعي 2018 – 2019

	U.A.E.		Children of National Woman		G.C.C.	Other Arabs	Int'l		Total	
	M	F	M	F	F	F	M	F		
Elementary Education	0	50	0	2	3	7	0	2	64	التربية الابتدائية
Special Education	0	125	0	11	0	9	0	1	146	تربية خاصة
Early Childhood Education	0	214	0	5	1	3	0	0	223	طفولة مبكرة
Art Education	0	39	0	2	0	0	0	0	41	التربية الفنية
Physical Education	1	23	0	0	0	0	0	0	24	التربية الرياضية
Preparatory & Secondary Education .	0	26	0	7	5	4	0	1	43	التربية الاعدادى والثانوى
Pre-Education	2	177	1	12	2	3	1	0	198	الإعداد لكلية التربية
Total	3	654	1	39	11	26	1	4	739	الإجمالي

Registered by Major & National

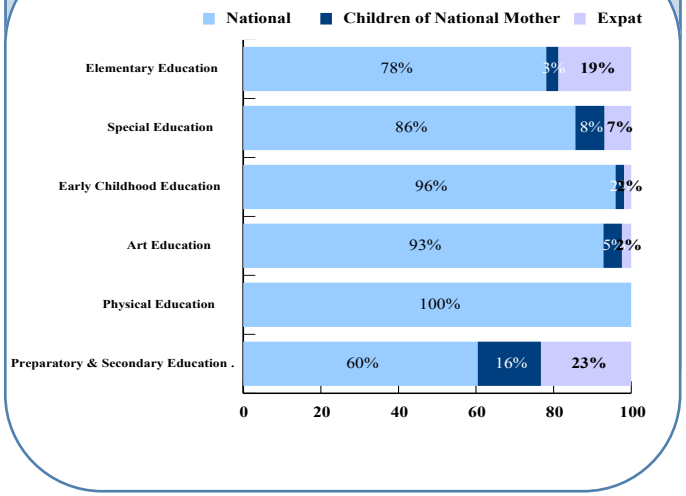

	Abu Dhabi	Dubai	Sharjah	R.A.K	Ajman	Fujairah	U.A.Q	Int'l	Total
Male	4	0	1	0	0	0	0	0	5
Female	552	15	21	89	7	43	6	1	734
Total	556	15	22	89	7	43	6	1	739

Registered by Nationality (%)

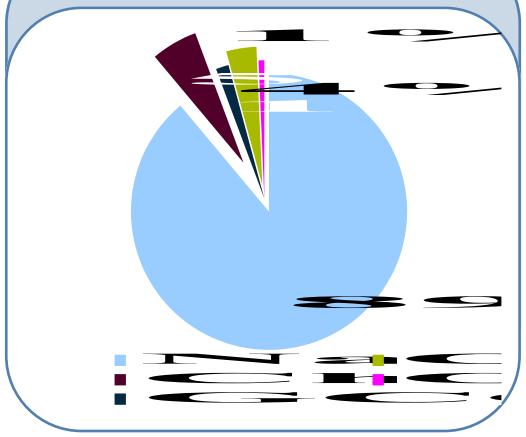

*- Registered (2018/2019) = Graduates in Fall (2018/2019) + Registered Students in Spring (2018/2019)

Female Registered by Major 1st. Semester

المسجلات في الفصل الدراسي الأول حسب التخصص

	U.A.E.		Children of National Woman		G.C.C.		Other Arabs		Int'l	Total	
	M	F	M	F	F	M	F	F			
Elementary Education	0	8	0	1	2	0	1	1		13	التربية الابتدائية
Special Education	0	10	0	1	0	0	2	1		14	تربية خاصة
Early Childhood Education	0	12	0	0	0	0	1	0		13	طفولة مبكرة
Art Education	0	1	0	0	0	0	0	0		1	التربية الفنية
Physical Education	0	0	0	0	0	0	0	0		0	التربية الرياضية
Preparatory & Secondary Education .	0	0	0	0	0	0	0	0		0	التربية الاعدادى والثانوى
Pre-Education	0	0	0	0	0	0	0	0		0	الإعداد لكلية التربية
Total	0	31	0	2	2	0	4	2		41	الإجمالي

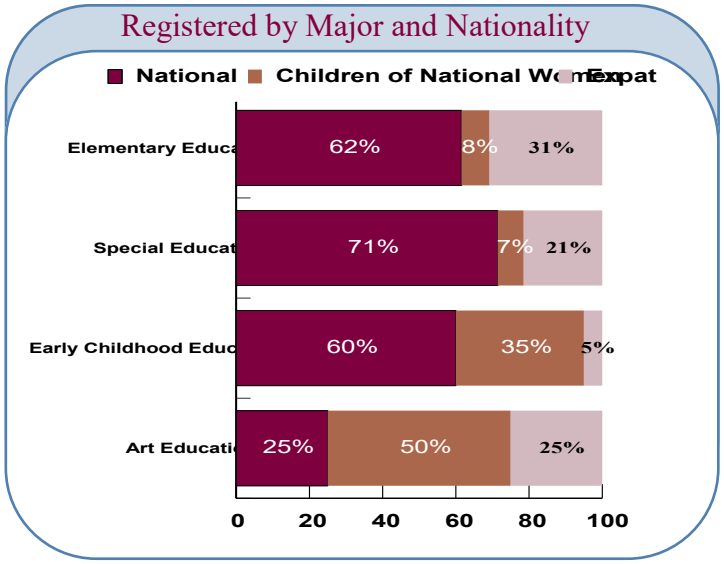

	Abu Dhabi	Dubai	Sharjah	R.A.K	Ajman	Fujairah	U.A.Q	Int'l	Total
Male	0	0	0	0	0	0	0	0	0
Female	25	2	0	8	1	3	1	1	41
Total	25	2	0	8	1	3	1	1	41

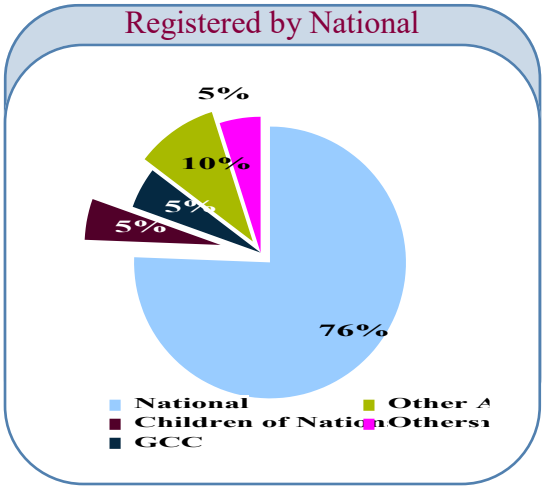

	U.A.E	Children of National Woman	G.C.C	Other Arabs	Int'l	Total	
Male	0	0	0	0	0	0	
Female	31	2	2	4	2	41	
Total	31	2	2	4	2	41	الإجمالي

Female Registered by Major 2nd. Semester

المسجلات في الفصل الدراسي الثاني حسب التخصص

	U.A.E.		Children of National Woman		G.C.C.	Other Arabs	Int'l		Total	
	M	F	M	F	F	F	M	F		
Elementary Education	0	42	0	1	1	6	0	1	51	التربية الابتدائية
Special Education	0	115	0	10	0	7	0	0	132	تربية خاصة
Early Childhood Education	0	202	0	5	1	2	0	0	210	طفولة مبكرة
Art Education	0	38	0	2	0	0	0	0	40	التربية الفنية
Physical Education	1	23	0	0	0	0	0	0	24	التربية الرياضية
Preparatory & Secondary Education .	0	26	0	7	5	4	0	1	43	التربية الاعدادى والثانوى
Pre-Education	2	177	1	12	2	3	1	0	198	الإعداد لكلية التربية
Total	3	623	1	37	9	22	1	2	698	الإجمالي

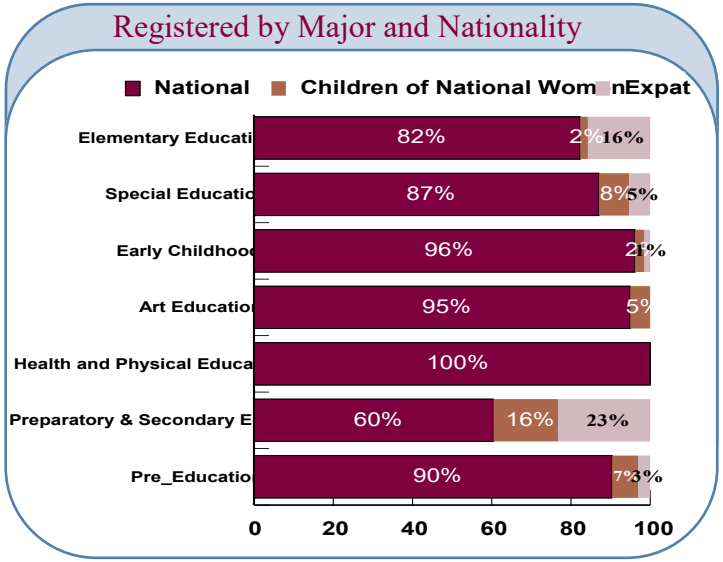

	Abu Dhabi	Dubai	Sharjah	R.A.K	Ajman	Fujairah	U.A.Q	Int'l	Total
Male	4	0	1	0	0	0	0	0	5
Female	527	13	21	81	6	40	5	0	693
Total	531	13	22	81	6	40	5	0	698

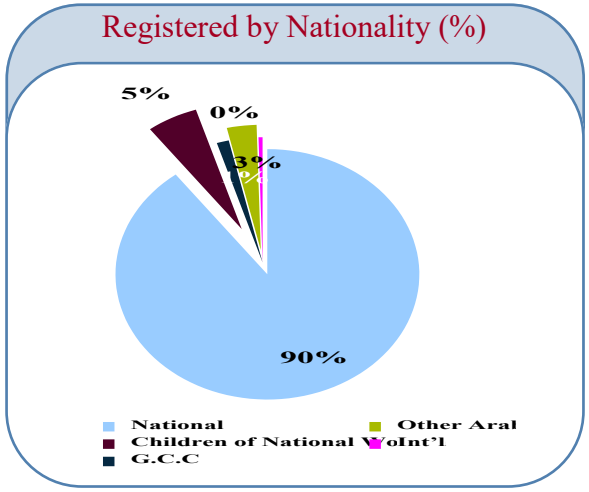

	U.A.E	Children of National Woman	G.C.C	Other Arabs	Int'l	Total	
Male	3	1	0	0	1	5	
Female	623	37	9	22	2	693	
Total	626	38	9	22	3	698	الإجمالي

Female Graduates by Major, Gender, Emirate and Nationality 2018-2019

الخريجات حسب التخصص والنوع والإمارة والجنسية 2019-2018

	U.A.E.	Children of National Woman	G.C.C.	Other Arabs	Int'l	Total	
	F	F	F	F	F		
Elementary Education	13	1	2	3	1	**20**	التربية الابتدائية
Special Education	18	3	0	2	1	**24**	تربية خاصة
Early Childhood Education	20	0	0	2	0	**22**	طفولة مبكرة
Art Education	3	1	0	0	0	**4**	التربية الفنية
Total	**54**	**5**	**2**	**7**	**2**	**70**	الإجمالي

	Abu Dhabi	Dubai	Sharjah	R.A.K	Ajman	Fujairah	U.A.Q	Int'l	Total
Female	49	2	3	9	1	4	1	1	**70**
Total	**49**	**2**	**3**	**9**	**1**	**4**	**1**	**1**	**70**

Female Graduates by Major and Gender

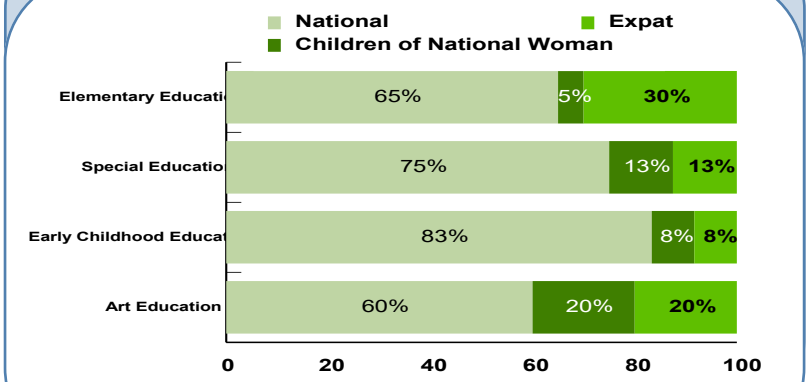

Graduates in Fall Semester

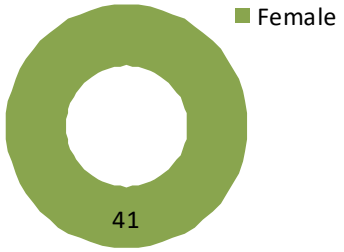

Graduates in Spring & Summer Semester

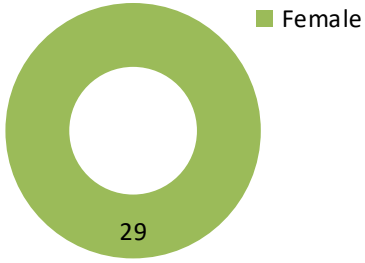

Academic Staff by Department, Gender and Job Title

العاملون الأكاديميون حسب طبيعة العمل والنوع والقسم العلمي

	Faculty member	Instructor	T.A	
Foundations of Education	6	0	**1**	أصول التربية
Special Education	6	0	**3**	التربية الخاصة
Curriculum & Methods of Instruction	22	1	**2**	المناهج وطرق التدريس
Physical Education	2	1	**0**	التربية الرياضية
Total	**36**	**2**	**6**	**الإجمالي**

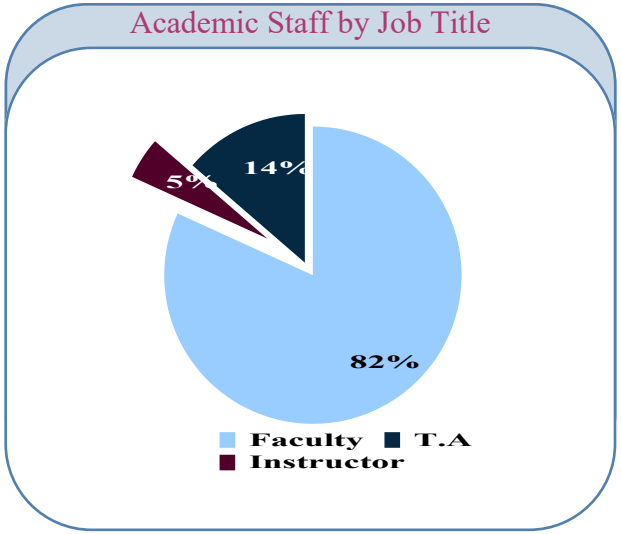

	Faculty member	Instructor	T.A	
Male	25	0	**1**	ذكور
Female	11	2	**5**	إناث
Total	**36**	**2**	**6**	**الإجمالي**

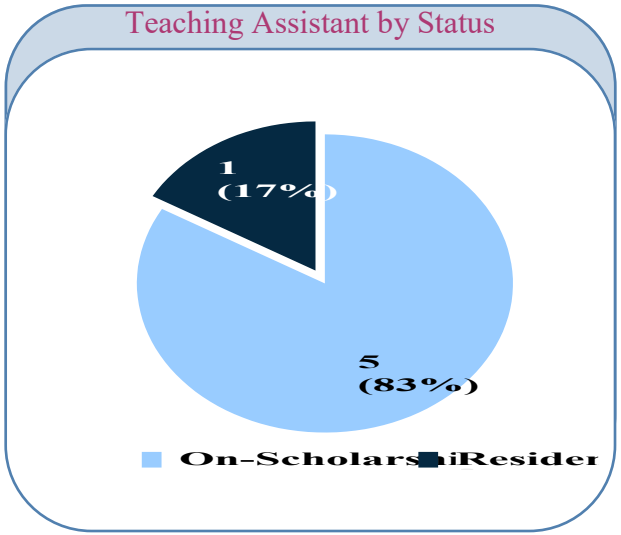

Faculty Members by Nationality, Gender and Department

أعضاء هيئة التدريس حسب الجنسية والنوع والقسم العلمي

	National	Expat.	Total	
Foundations of Education	5	1	**6**	أصول التربية
Special Education	3	3	**6**	التربية الخاصة
Curriculum & Methods of Instruction	15	7	**22**	المناهج وطرق التدريس
Physical Education	2	0	**2**	التربية الرياضية
Total	**25**	**11**	**36**	الإجمالي

	Male	Female	Total	
Foundations of Education	5	1	**6**	أصول التربية
Special Education	3	3	**6**	التربية الخاصة
Curriculum & Methods of Instruction	15	7	**22**	المناهج وطرق التدريس
Physical Education	2	0	**2**	التربية الرياضية
Total	**25**	**11**	**36**	الإجمالي

Faculty Members by Gender

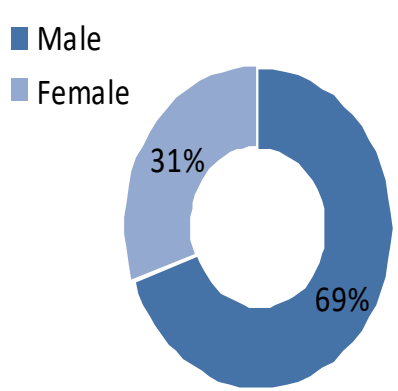

Faculty Members by Nationality

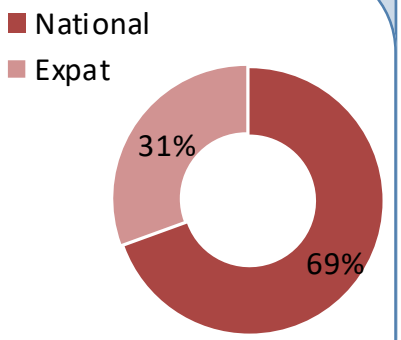

Faculty Members by Department

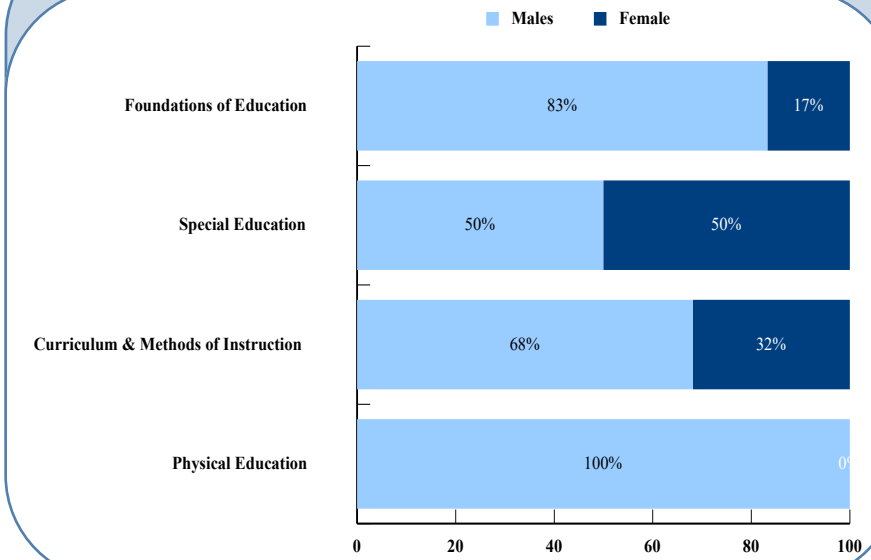

Faculty members by Rank & Department

أعضاء هيئة التدريس حسب الرتبة والقسم العلمي

	Professor	Associate Prof.	Assistant Prof.	Visiting Prof.	Total	
Foundations of Education	0	2	4	0	**6**	أصول التربية
Special Education	3	1	2	0	**6**	التربية الخاصة
Curriculum & Methods of Instruction	3	9	9	1	**22**	المناهج وطرق التدريس
Physical Education	0	0	2	0	**2**	التربية الرياضية
Total	**6**	**12**	**17**	**1**	**36**	**الإجمالي**

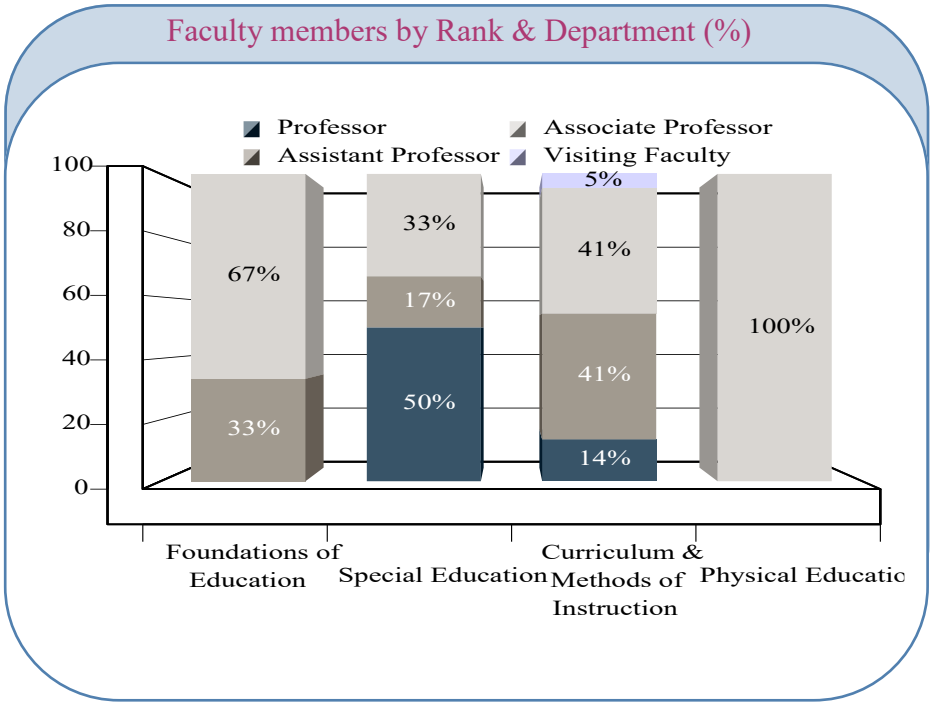

New Enrollments in Academic years 1977-1978 through 2018 – 2019

المقبولون للأعوام الجامعية 1977- 1978 إلى 2018 – 2019

	77/78	78/79	79/80	80/81	81/82	82/83	83/84	84/85	85/86	86/87	87/88	88/89	89/90	90/91	91/92	92/93	93/94	94/95	95/96	96/97	97/98	98/99	
Male	21	104	134	159	149	184	139	133	154	238	173	120	119	178	180	109	125	107	163	318	360	523	ذكور
Female	109	29	54	61	88	154	169	154	180	177	213	194	181	283	272	280	288	191	240	410	499	358	إناث
Total	**130**	**133**	**188**	**220**	**237**	**338**	**308**	**287**	**334**	**415**	**386**	**314**	**300**	**461**	**452**	**389**	**413**	**298**	**403**	**728**	**859**	**881**	**إجمالي**

	99/00	00/01	01/02	02/03	03/04	04/05	05/06	06/07	07/08	08/09	09/010	010/011	011/012	012/013	013/014	014/015	015/016	016/017	017/018	018/019	
Male	449	451	588	352	468	500	484	251	299	487	463	423	500	407	165	93	88	80	143	415	ذكور
Female	284	344	511	305	492	532	551	413	355	599	714	711	739	876	563	467	389	429	382	327	إناث
Total	**733**	**795**	**1099**	**657**	**960**	**1032**	**1035**	**664**	**654**	**1086**	**1177**	**1134**	**1239**	**1283**	**728**	**560**	**477**	**509**	**525**	**742**	**إجمالي**

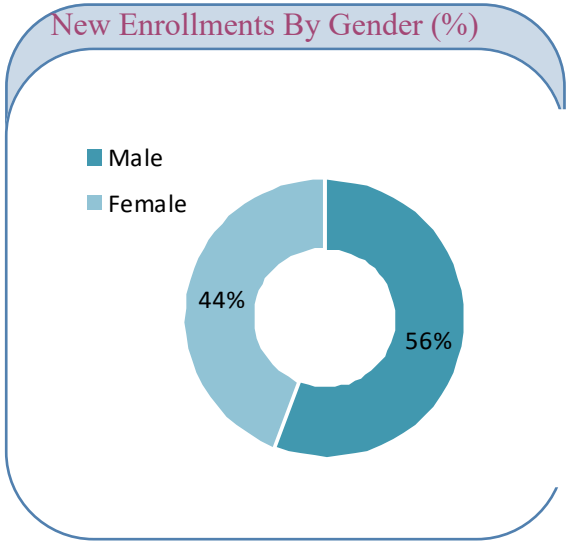

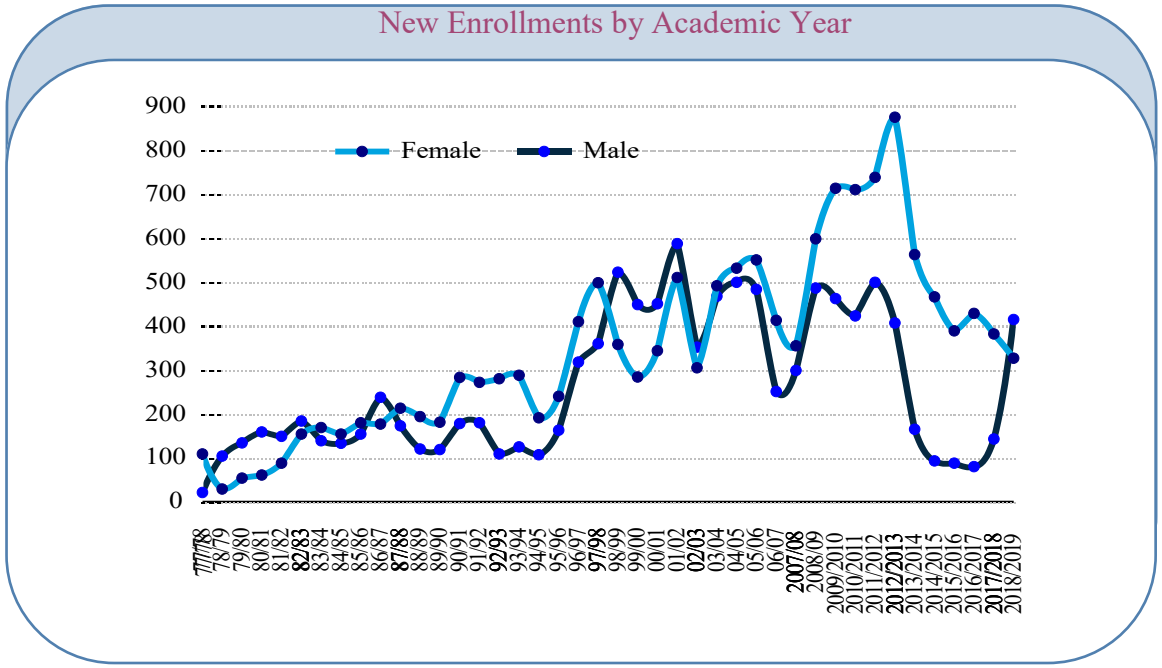

* Registered by Major, Gender, Emirate and Nationality Acad. Year 2018 – 2019

المسجلون حسب التخصص والجنسية والإمارة في العام الجامعي 2018 – 2019

	U.A.E.		Children of National Women		G.C.C.		Other Arabs		Int'l		Total	
	M	F	M	F	M	F	M	F	M	F		
Business Administration	40	360	6	19	3	4	13	16	4	7	**472**	إدارة أعمال
Accounting	17	126	3	8	4	1	17	10	1	2	**189**	المحاسبة
Economics	14	46		1		4	1	3	2	1	**72**	الاقتصاد
Finance & Banking	24	106	1	5		2	6	10	4	8	**166**	التمويل
Statistics	1	37		1				2	2	1	**44**	الإحصاء
Management Information Systems	10	54	1	4		2	5	2	4	1	**83**	نظم المعلومات الإدارية
Pre-Business & Economics	192	557	33	30	4	3	13	20	13	3	**868**	الإعداد لكلية الإدارة والاقتصاد
Total	**298**	**1286**	**44**	**68**	**11**	**16**	**55**	**63**	**30**	**23**	**1894**	**الإجمالي**

	Abu Dhabi	Dubai	Sharjah	R.A.K	Ajman	Fujairah	U.A.Q	Int'l	Total
Male	376	17	7	14	6	13	5	0	438
Female	1060	22	52	145	35	127	15	0	1456
Total	1436	39	59	159	41	140	20	0	1894

	U.A.E	Children of National Woman	G.C.C	Other Arabs	Int'l	Total	
Male	298	44	11	55	30	**438**	ذكور
Female	1286	68	16	63	23	**1456**	إناث
Total	**1584**	**112**	**27**	**118**	**53**	**1894**	**الإجمالي**

*- Registered (2018/2019) = Graduates in Fall (2018/2019) + Registered Students in Spring (2018/2019)

Registered by Major & Gender

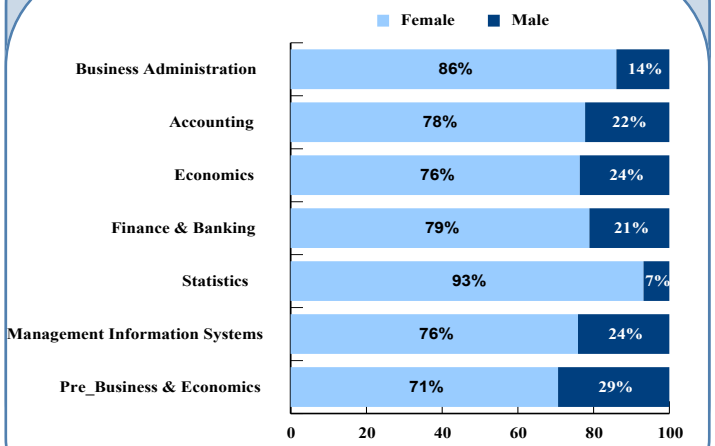

Registered by Gender

Registered by Nationality (%)

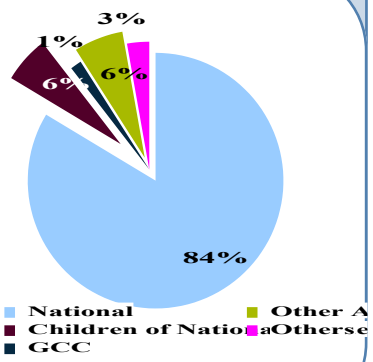

Registered Students by Major 1st. Semester

المسجلون في الفصل الدراسي الأول حسب التخصص

	U.A.E.		Children of National Women		G.C.C.		Other Arabs		Int'l		Total	
	M	F	M	F	M	F	M	F	M	F		
Business Administration	9	73	2	3	0	1	7	2	1	3	**101**	إدارة أعمال
Accounting	3	24	0	1	2	0	3	3		1	**37**	المحاسبة
Economics	3	10	0	0	0	2	0	0	1	0	**16**	الاقتصاد
Finance & Banking	3	20	0	0	0	1	3	2		1	**30**	التمويل
Statistics	0	4	0	0	0	0	0	1		1	**6**	الإحصاء
Management Information Systems	1	12	0	1	0	0	3	1	2	0	**20**	نظم المعلومات الإدارية
Pre-Business & Economics	0	0	0	0	0	0	0	0	0	0	**0**	الإعداد لكلية الإدارة والاقتصاد
Total	**19**	**143**	**2**	**5**	**2**	**4**	**16**	**9**	**4**	**6**	**210**	**الإجمالي**

	Abu Dhabi	Dubai	Sharjah	R.A.K	Ajman	Fujairah	U.A.Q	Total
Male	39	0	0	1	1	2	0	**43**
Female	130	1	4	13	4	11	4	**167**
Total	**169**	**1**	**4**	**14**	**5**	**13**	**4**	**210**

	UAE	Children of National Women	G.C.C	Other Arabs	Int'l	Total	
Male	19	2	2	16	4	**43**	ذكور
Female	143	5	4	9	6	**167**	إناث
Total	**162**	**7**	**6**	**25**	**10**	**210**	**الإجمالي**

Registered by Major & Gender

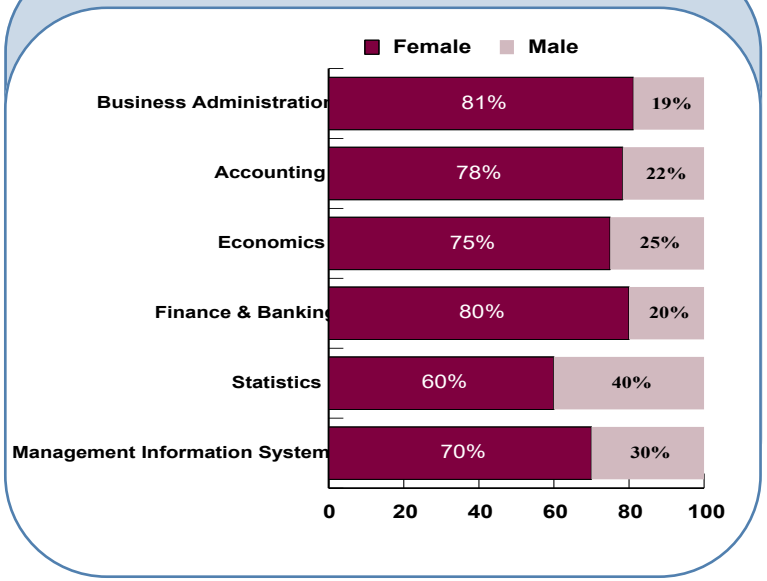

Registered by Gender

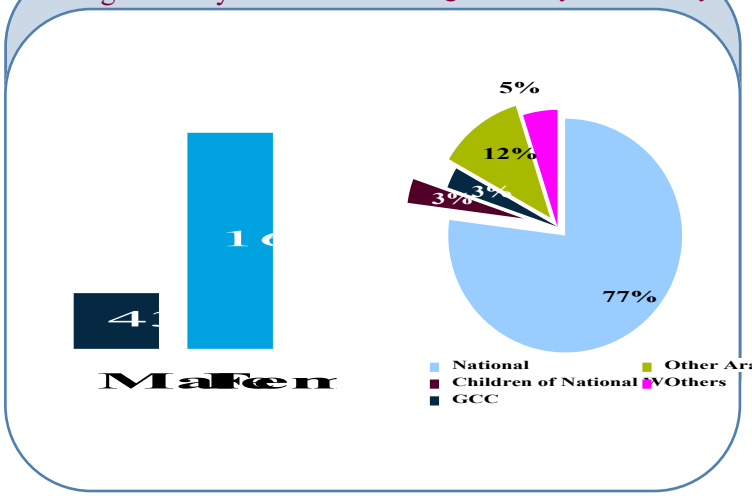

Registered by Nationality

Registered Students by Major 2nd. Semester

المسجلون في الفصل الدراسي الثاني حسب التخصص

	U.A.E.		Children of National Women		G.C.C.		Other Arabs		Int'l		Total	
	M	F	M	F	M	F	M	F	M	F		
Business Administration	31	287	4	16	3	3	6	14	3	4	**371**	إدارة أعمال
Accounting	14	102	3	7	2	1	14	7	1	1	**152**	المحاسبة
Economics	11	36		1		2	1	3	1	1	**56**	الاقتصاد
Finance & Banking	21	86	1	5		1	3	8	4	7	**136**	التمويل
Statistics	1	33		1				1	2		**38**	الإحصاء
Management Information Systems	9	42	1	3		2	2	1	2	1	**63**	نظم المعلومات الإدارية
Pre-Business & Economics	192	557	33	30	4	3	13	20	13	3	**868**	الإعداد لكلية الإدارة والاقتصاد
Total	**279**	**1143**	**42**	**63**	**9**	**12**	**39**	**54**	**26**	**17**	**1684**	**الإجمالي**

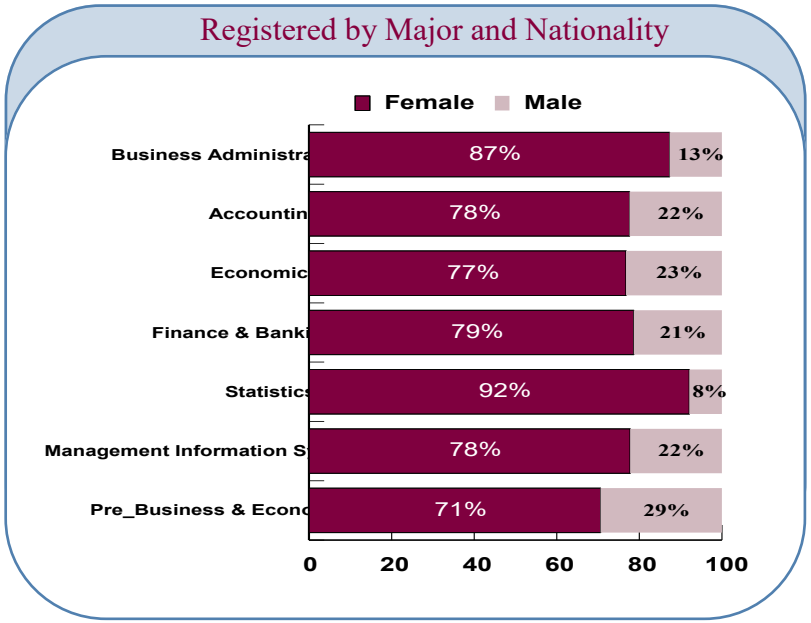

	Abu Dhabi	Dubai	Sharjah	R.A.K	Ajman	Fujairah	U.A.Q	Total
Male	337	17	7	13	5	11	5	**395**
Female	930	21	48	132	31	116	11	**1289**
Total	**1267**	**38**	**55**	**145**	**36**	**127**	**16**	**1684**

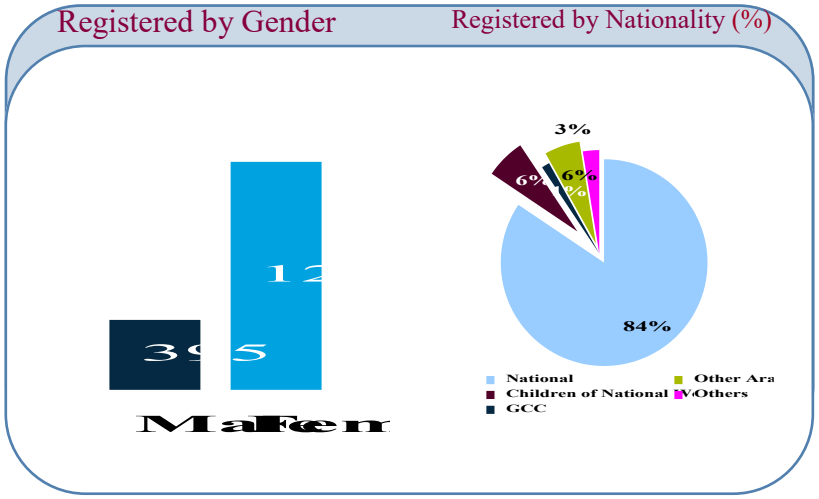

	UAE	Children of National Women	G.C.C	Other Arabs	Int'l	Total	
Male	279	42	9	39	26	**395**	ذكور
Female	1143	63	12	54	17	**1289**	إناث
Total	**1422**	**105**	**21**	**93**	**43**	**1684**	**الإجمالي**

Graduates by Major, Gender, Emirate and Nationality2018-2019

الخريجون حسب التخصص والنوع والإمارة والجنسية 2018-2019

	U.A.E.		Children of National Women		G.C.C.		Other Arabs		Int'l		Total	
	M	F	M	F	M	F	M	F	M	F		
Business Administration	13	123	5	5	0	1	9	5	2	3	**166**	إدارة أعمال
Accounting	4	46	0	1	2	0	5	7	0	1	**66**	المحاسبة
Economics	5	24	0	0	0	3	0	0	1	0	**33**	الاقتصاد
Finance & Banking	7	38	0	1	0	2	4	3	1	4	**60**	التمويل
Statistics	1	10	0	0	0	0	0	1		1	**13**	الإحصاء
Management Information Systems	3	23	0	0	0	0	3	1	2	0	**32**	نظم المعلومات الإدارية
Total	**33**	**264**	**5**	**7**	**2**	**6**	**21**	**17**	**6**	**9**	**370**	الإجمالي

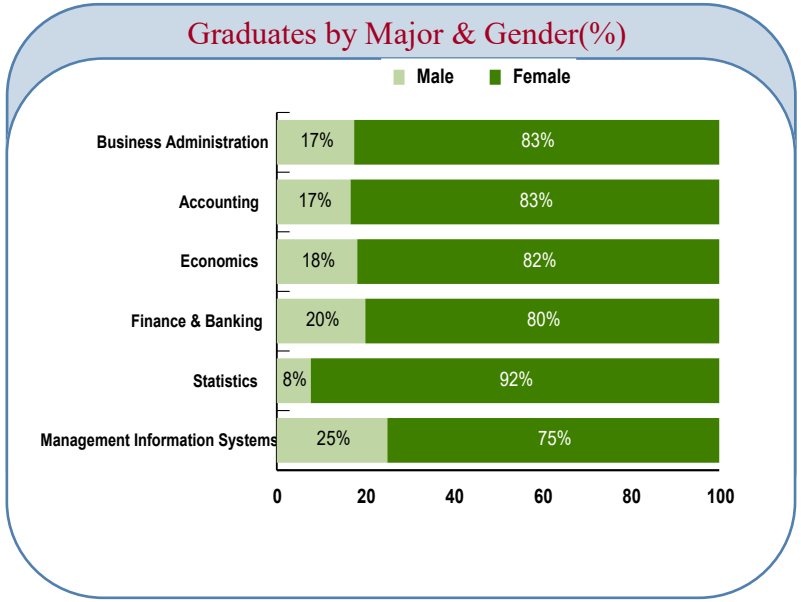

	Abu Dhabi	Dubai	Sharjah	R.A.K	Ajman	Fujairah	U.A.Q	Int'l	Total
Male	61	2	0	1	1	2	0	0	**67**
Female	231	2	11	30	6	18	5	0	**303**
Total	**292**	**4**	**11**	**31**	**7**	**20**	**5**	**0**	**370**

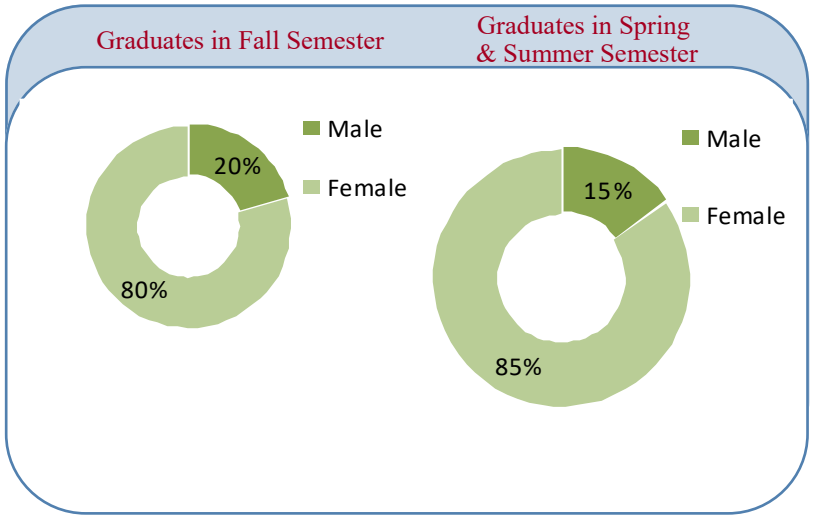

Academic Staff by Department, Gender and Job Title

العاملون الأكاديميون حسب طبيعة العمل والنوع والقسم العلمي

	Faculty member	Instructor	T.A	
Accounting	11	2	1	المحاسبة
Economics	13	2	3	الاقتصاد
Business Administration	28	6	3	إدارة الأعمال
Statistics	12	3	1	الإحصاء
Dean's Office	0	2	0	
Total	64	15	8	الإجمالي

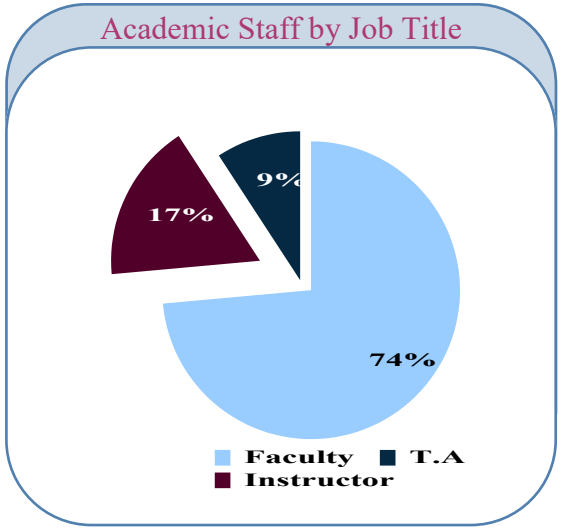

	Faculty member	Instructor	T.A	
Male	51	9	5	ذكور
Female	13	6	3	إناث
Total	64	15	8	الإجمالي

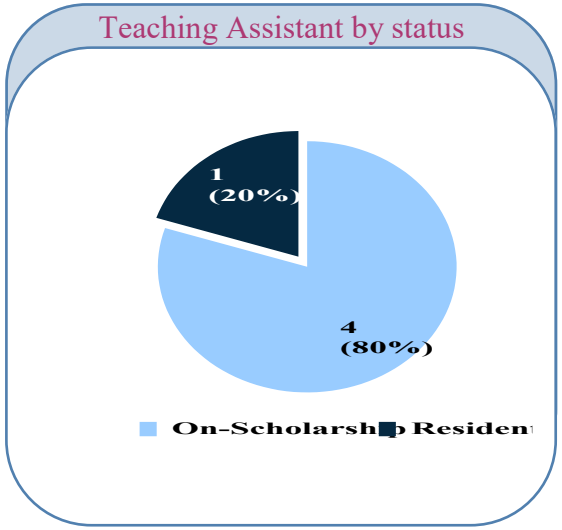

Faculty Members by Nationality, Gender and department

أعضاء هيئة التدريس حسب الجنسية والنوع والقسم العلمي

	National	Expat.	Total	
Accounting	0	11	**11**	المحاسبة
Economics	0	13	**13**	الاقتصاد
Business Administration	6	22	**28**	إدارة الأعمال
Statistics	1	11	**12**	الإحصاء
Total	**7**	**57**	**64**	**الإجمالي**

	Male	Female	Total	
Accounting	8	3	**11**	المحاسبة
Economics	9	4	**13**	الاقتصاد
Business Administration	22	6	**28**	إدارة الأعمال
Statistics	12	0	**12**	الإحصاء
Total	**51**	**13**	**64**	**الإجمالي**

Faculty Members by Gender

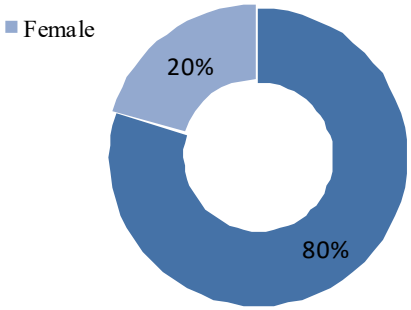

Faculty Members by Nationality

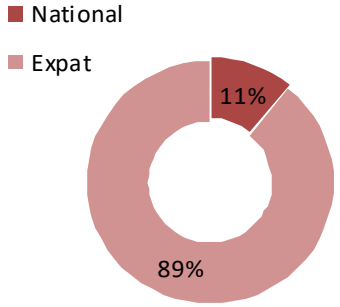

Faculty Members by Department

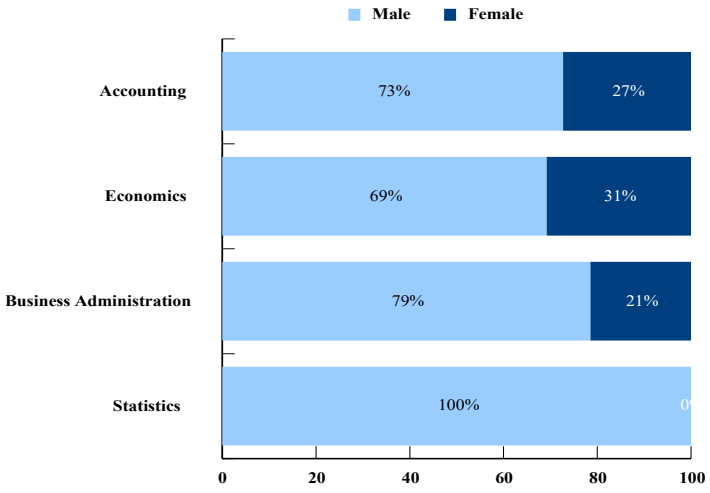

Faculty Members by Rank & Department

أعضاء هيئة التدريس حسب الرتبة والقسم العلمي

	Professor	Associate Prof.	Assistant Prof.	Faculty - Visiting	Total	
Accounting	6	4	1	0	**11**	المحاسبة
Economics	2	7	3	1	**13**	الاقتصاد
Business Administration	4	7	15	2	**28**	إدارة الأعمال
Statistics	3	7	2	0	**12**	الإحصاء
Total	**15**	**25**	**21**	**3**	**64**	**الإجمالي**

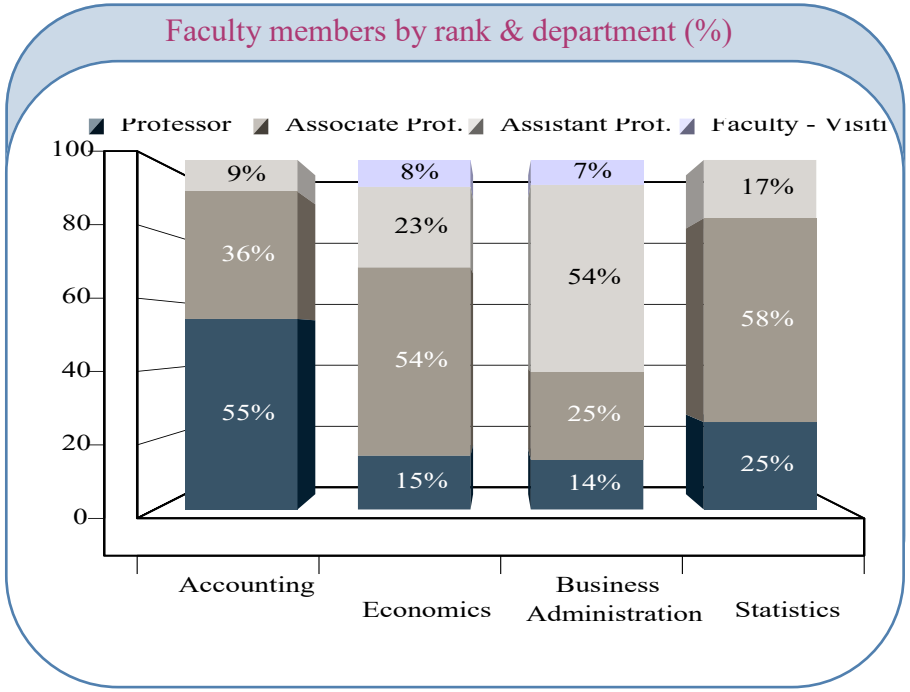

New Enrollments in Academic years 1977-1978 through 2018 – 2019

المقبولون للأعوام الجامعية 1977- 1978 إلى 2018 – 2019

	77/78	78/79	79/80	80/81	81/82	82/83	83/84	84/85	85/86	86/87	87/88	88/89	89/90	90/91	91/92	92/93	93/94	94/95	95/96	96/97	97/98	98/99	
Male	50	58	66	117	109	142	135	131	137	85	117	73	31	57	72	70	84	138	107	144	226	260	ذكور
Female	0	0	15	17	46	34	13	37	36	44	42	44	34	25	27	31	49	84	54	140	188	124	إناث
Total	**50**	**58**	**81**	**134**	**155**	**176**	**148**	**168**	**173**	**129**	**159**	**117**	**65**	**82**	**99**	**101**	**133**	**222**	**161**	**284**	**414**	**384**	**إجمالي**

	99/00	00/01	01/02	02/03	03/04	04/05	05/06	06/07	07/08	08/09	09/010	010/011	011/012	012/013	013/014	014/015	015/016	016/017	017/018	018/019	
Male	293	338	438	249	359	357	301	85	152	329	230	340	367	355	120	59	62	56	70	384	ذكور
Female	129	159	194	137	277	214	240	162	99	232	175	243	319	367	232	211	186	153	226	203	إناث
Total	**422**	**497**	**632**	**386**	**636**	**571**	**541**	**247**	**251**	**561**	**405**	**583**	**686**	**722**	**352**	**270**	**248**	**209**	**296**	**587**	**إجمالي**

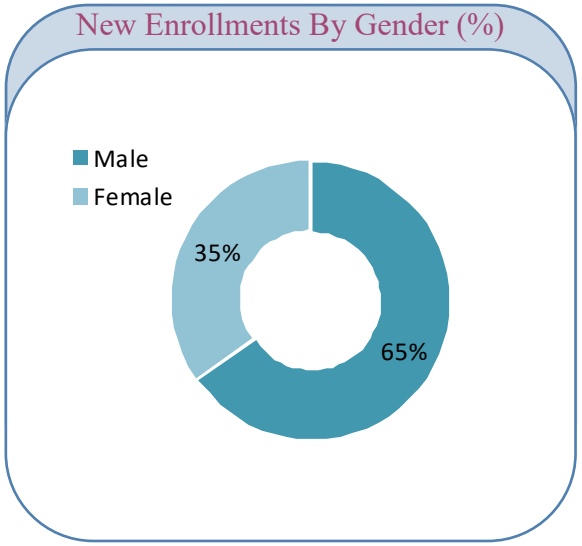

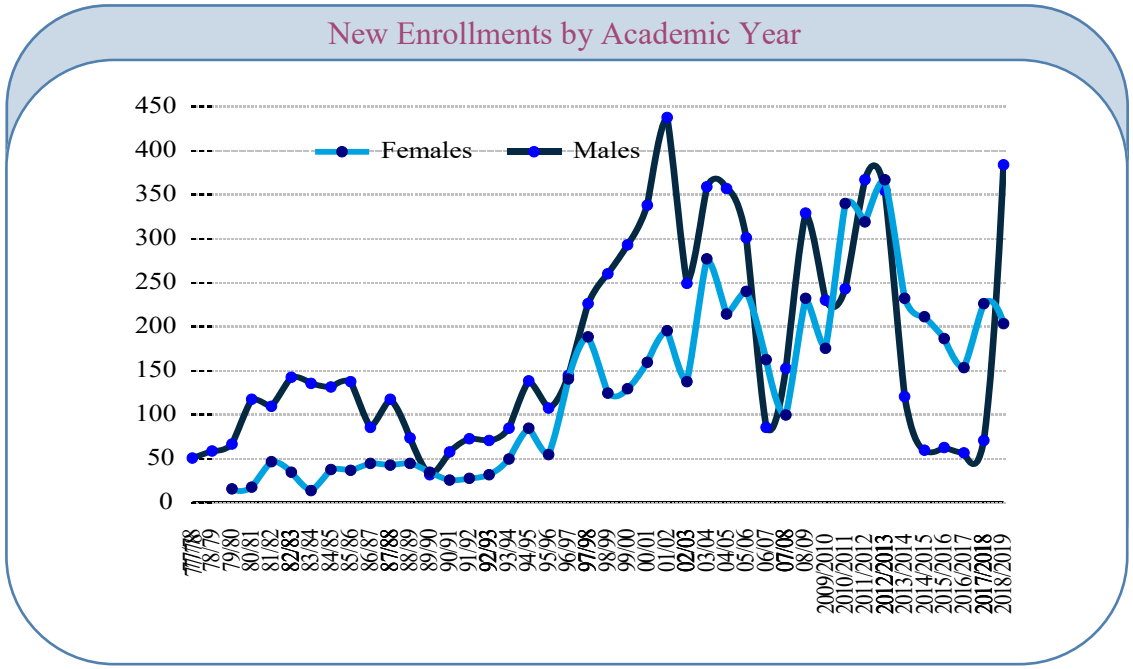

* Registered by Major, Gender, Emirate and Nationality Acad. Year 2018 – 2019

المسجلون حسب التخصص والجنسية والإمارة في العام الجامعي 2018 – 2019

	U.A.E.		Children of National Women		G.C.C.		Other Arabs		Int'l		Total	
	M	F	M	F	M	F	M	F	M	F		
Law	103	339	10	31	7	8	8	10	2	3	**521**	القانون
Pre -Law	55	269	8	18		5	2	4			**361**	الإعداد لكلية القانون
Total	**158**	**608**	**18**	**49**	**7**	**13**	**10**	**14**	**2**	**3**	**882**	**الإجمالي**

	Abu Dhabi	Dubai	Sharjah	R.A.K	Ajman	Fujairah	U.A.Q	Int'l	Total
Male	142	19	5	8	9	7	5	0	**195**
Female	430	47	18	105	10	67	10	0	**687**
Total	**572**	**66**	**23**	**113**	**19**	**74**	**15**	**0**	**882**

	U.A.E	Children of National Woman	G.C.C	Other Arabs	Int'l	Total	
Male	158	18	7	10	2	**195**	ذكور
Female	608	49	13	14	3	**687**	إناث
Total	**766**	**67**	**20**	**24**	**5**	**882**	**الإجمالي**

*- Registered (2018/2019) = Graduates in Fall (2018/2019) + Registered Students in Spring (2018/2019)

Registered by Major & Gender

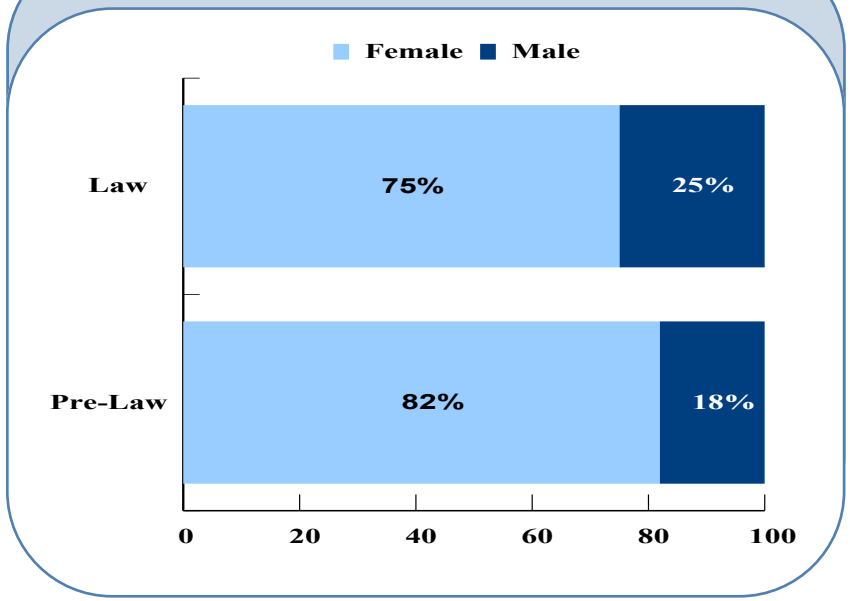

Registered by Gender

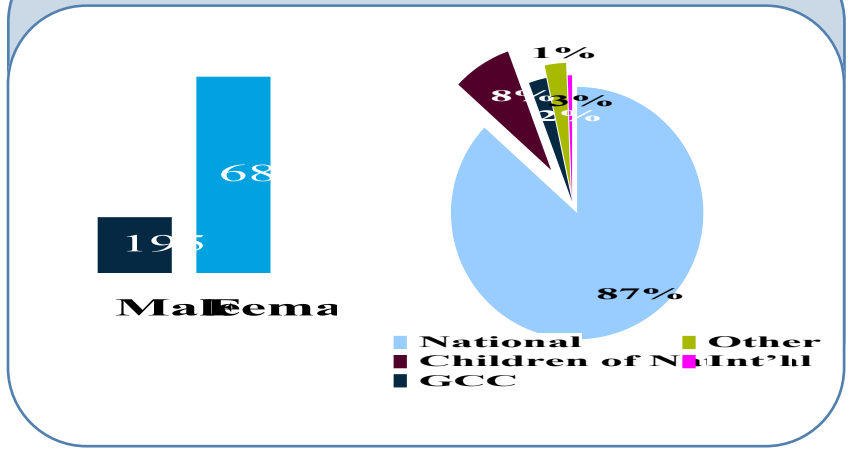

Registered by Nationality (%)

Registered Students by Major 1st. Semester

المسجلون في الفصل الدراسي الأول حسب التخصص

	U.A.E.		Children of National Women		G.C.C.		Other Arabs		Int'l		Total	
	M	F	M	F	M	F	M	F	M	F		
Law	4	34	0	3	0	1	2	1	0	1	**46**	القانون
Pre -Law												الإعداد لكلية القانون
Total	**4**	**34**	**0**	**3**	**0**	**1**	**2**	**1**	**0**	**1**	**46**	**الإجمالي**

	Abu Dhabi	Dubai	Sharjah	R.A.K	Ajman	Fujairah	U.A.Q	Total
Male	4	1	0	0	1	0	0	**6**
Female	27	3	1	4	0	3	2	**40**
Total	**31**	**4**	**1**	**4**	**1**	**3**	**2**	**46**

	UAE	Children of National Women	G.C.C	Other Arabs	Int'l	Total
Male	4	0	0	2	0	**6**
Female	34	3	1	1	1	**40**
Total	**38**	**3**	**1**	**3**	**1**	**46**

Registered by Major & Gender

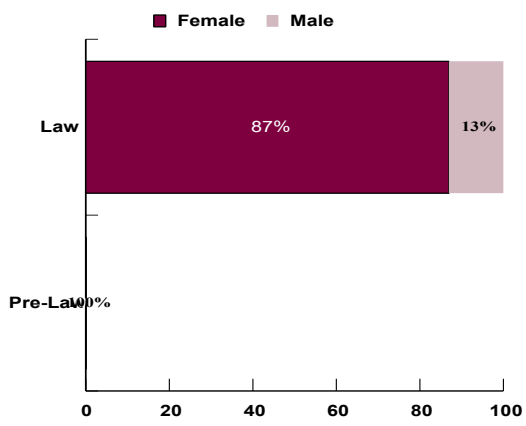

Registered by Gender

Registered by Nationality (%)

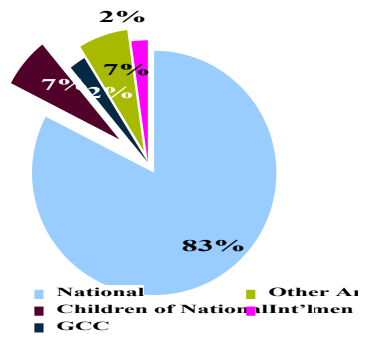

Registered Students by Major 2nd. Semester

المسجلون في الفصل الدراسي الثاني حسب التخصص

	U.A.E.		Children of National Women		G.C.C.		Other Arabs		Int'l		Total	
	M	F	M	F	M	F	M	F	M	F		
Law	99	305	10	28	7	7	6	9	2	2	**475**	القانون
Pre -Law	55	269	8	18	0	5	2	4	0	0	**361**	الإعداد لكلية القانون
Total	**154**	**574**	**18**	**46**	**7**	**12**	**8**	**13**	**2**	**2**	**836**	**الإجمالي**

	Abu Dhabi	Dubai	Sharjah	R.A.K	Ajman	Fujairah	U.A.Q	Total
Male	138	18	5	8	8	7	5	**189**
Female	403	44	17	101	10	64	8	**647**
Total	**541**	**62**	**22**	**109**	**18**	**71**	**13**	**836**

	UAE	Children of National Woman	G.C.C	Other Arabs	Int'l	Total
Male	154	18	7	8	2	**189**
Female	574	46	12	13	2	**647**
Total	**728**	**64**	**19**	**21**	**4**	**836**

Registered by Major and Nationality

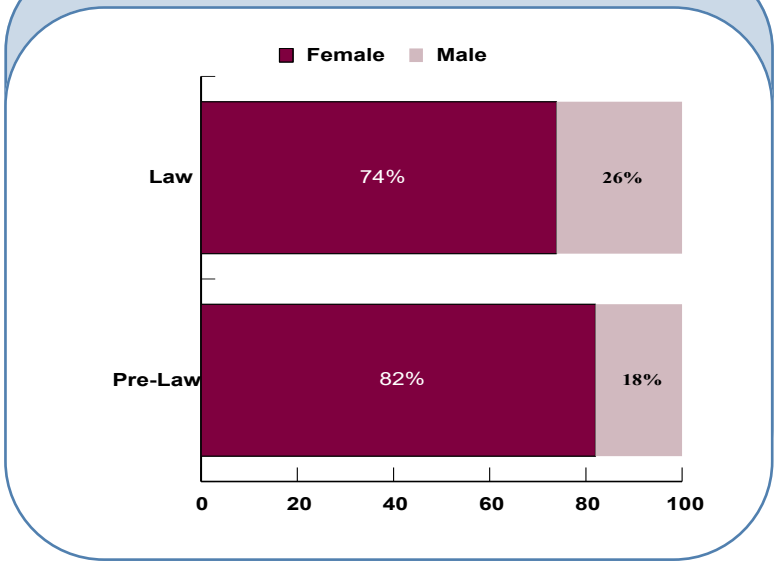

Registered by Gender

Registered by Nationality (%)

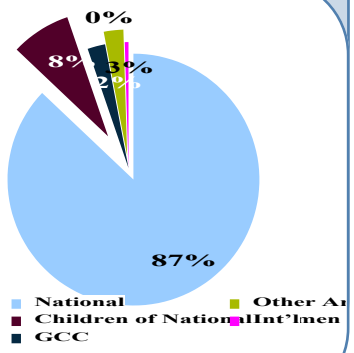

Graduates by Major, Gender, Emirate and Nationality 2018-2019

الخريجون حسب التخصص والنوع والجنسية 2018-2019

	U.A.E.		Children of National Wom	G.C.C.		Other Arabs		Int'l	Total	
	M	F	F	M	F	M	F	F		
Law	25	86	6	1	2	3	1	3	**127**	قانون
Total	**25**	**86**	**6**	**1**	**2**	**3**	**1**	**3**	**127**	**الإجمالي**

	Abu Dhabi	Dubai	Sharjah	R.A.K	Ajman	Fujairah	U.A.Q	Int'l	Total
Male	22	2	0	1	2	1	1	0	**29**
Female	64	5	4	15	1	6	3	0	**98**
Total	**86**	**7**	**4**	**16**	**3**	**7**	**4**	**0**	**127**

	Male	Female	Total	
U.A.E.	25	86	**111**	الإمارات
Children of National Woman	0	6	**6**	الأمهات مواطنات
G.C.C.	1	2	**3**	دول الخليج
Other Arabs	3	1	**4**	دول عربية
Int'l	0	3	**3**	أخرى
Total	**29**	**98**	**127**	**الإجمالي**

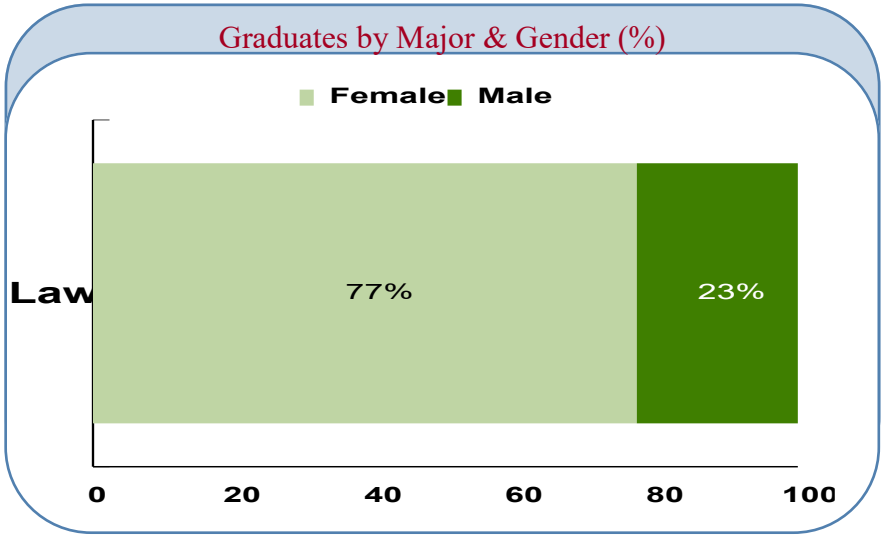

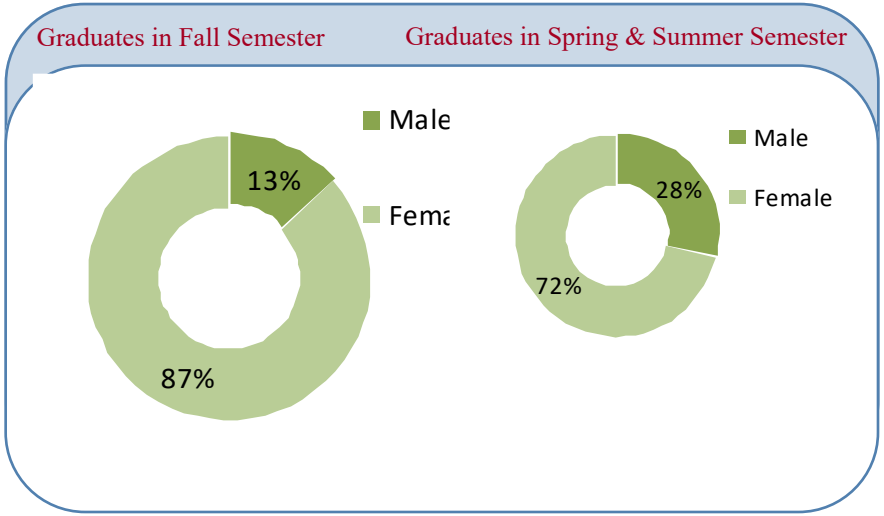

Academic Staff by Department, Gender and Job Title

العاملون الأكاديميون حسب طبيعة العمل والنوع والقسم العلمي

	Faculty member	Instructor	T.A	
Private Law	19	0	**5**	القانون الخاص
Public Law	15	0	**2**	القانون العام
Islamic Studies	17	3	**0**	الدراسات الإسلامية
Total	**51**	**3**	**7**	**الإجمالي**

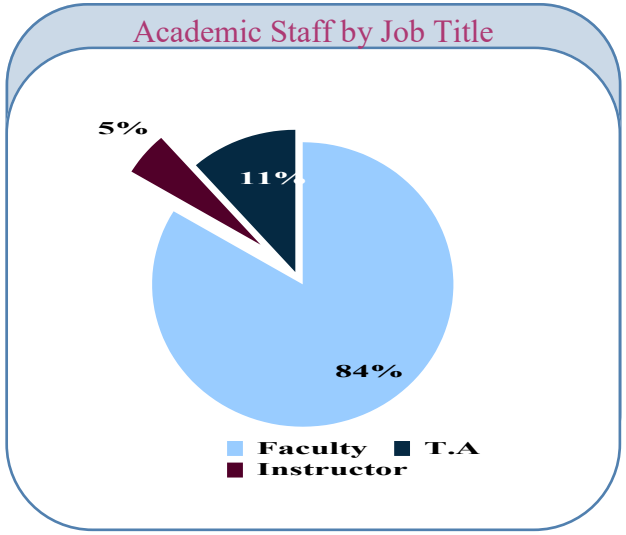

	Faculty member	Instructor	T.A	
Male	45	2	**5**	ذكور
Female	6	1	**2**	إناث
Total	**51**	**3**	**7**	**الإجمالي**

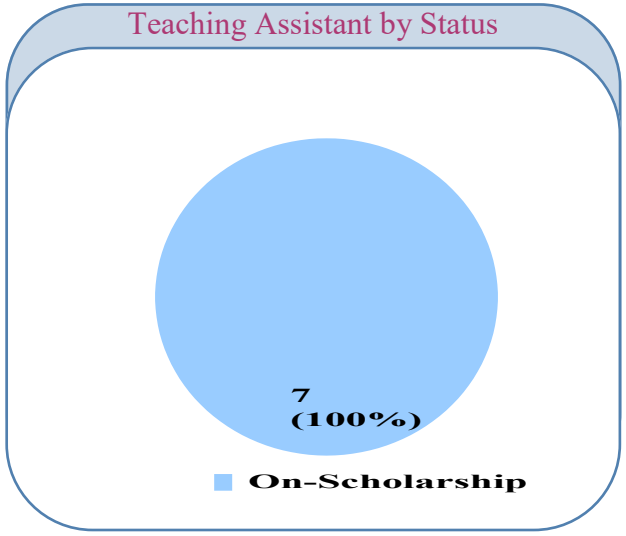

Faculty Members by Nationality, Gender and Department

أعضاء هيئة التدريس حسب الجنسية والنوع والقسم العلمي

	National	Expat.	Total	
Private Law	6	13	**19**	القانون الخاص
Public Law	4	11	**15**	القانون العام
Islamic Studies	7	10	**17**	الدراسات الإسلامية
Total	**17**	**34**	**51**	**الإجمالي**

	Male	Female	Total	
Private Law	18	1	19	القانون الخاص
Public Law	13	2	15	القانون العام
Islamic Studies	14	3	17	الدراسات الإسلامية
Total	**45**	**6**	**51**	**الإجمالي**

Faculty Members by Gender

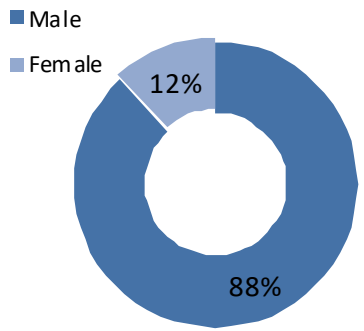

Faculty Members by Nationality

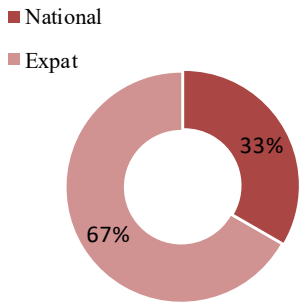

Faculty Members by Department

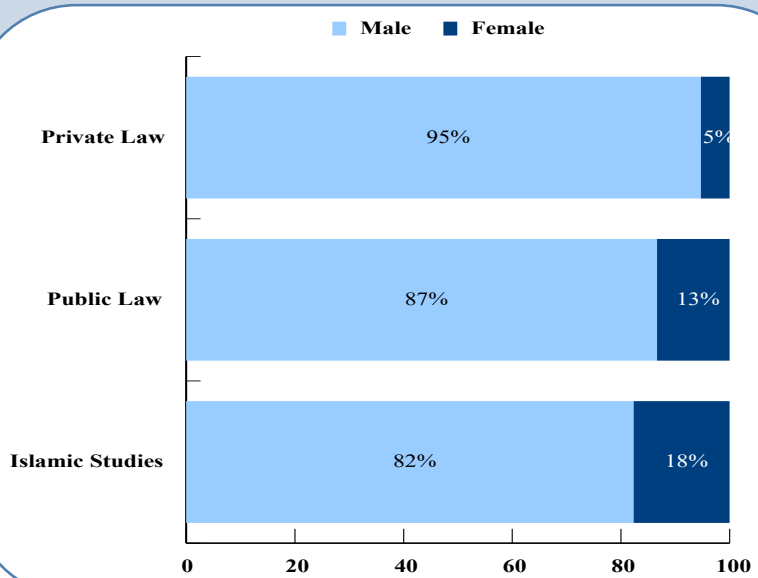

Faculty Members by Rank & Department

أعضاء هيئة التدريس حسب الرتبة والقسم العلمي

	Professor	Associate Prof.	Assistant Prof.	Faculty - Visiting	Total	
Private Law	5	9	4	1	**19**	القانون الخاص
Public Law	5	6	4	0	**15**	القانون العام
Islamic Studies	4	6	6	1	**17**	الدراسات الإسلامية
Total	**14**	**21**	**14**	**2**	**51**	**الإجمالي**

Faculty Members by Rank & Department (%)

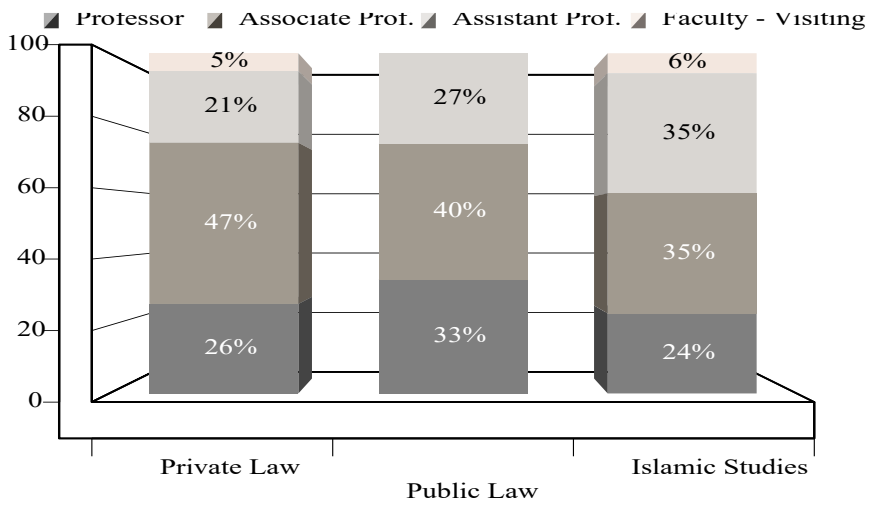

New Enrollments in Academic years 1980-1981 through 2018 – 2019

المقبولون للأعوام الجامعية 1980- 1981 إلى 2018 – 2019

	80/81	81/82	82/83	83/84	84/85	85/86	86/87	87/88	88/89	89/90	90/91	91/92	92/93	93/94	94/95	95/96	96/97	97/98	98/99	
Male	29	32	15	23	23	15	37	57	66	44	39	22	35	48	110	67	68	71	55	ذكور
Female	0	0	0	0	0	0	0	20	44	38	37	36	29	44	110	54	83	101	47	إناث
Total	**29**	**32**	**15**	**23**	**23**	**15**	**37**	**77**	**110**	**82**	**76**	**58**	**64**	**92**	**220**	**121**	**151**	**172**	**102**	**إجمالي**

	99/00	00/01	01/02	02/03	03/04	04/05	05/06	06/07	07/08	08/09	09/010	010/011	011/012	012/013	013/014	014/015	015/016	016/017	017/018	018/019	
Male	48	46	67	33	29	25	36	13	22	81	44	42	40	18	17	11	5	5	18	56	ذكور
Female	51	45	75	76	60	35	86	115	128	160	158	90	112	139	127	132	134	128	215	188	إناث
Total	**99**	**91**	**142**	**109**	**89**	**60**	**122**	**128**	**150**	**241**	**202**	**132**	**152**	**157**	**144**	**143**	**139**	**133**	**233**	**244**	**إجمالي**

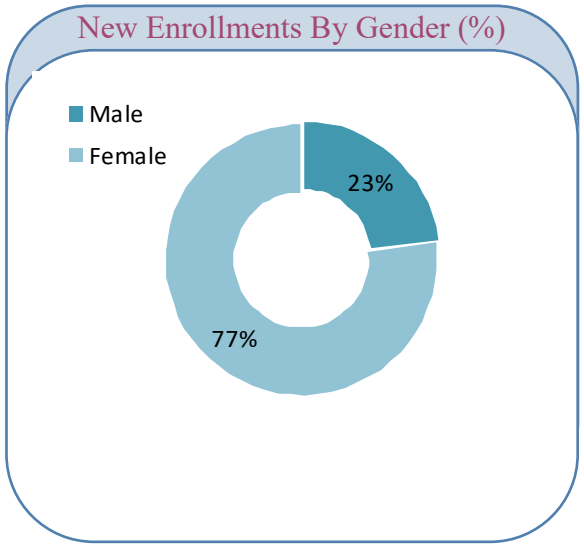

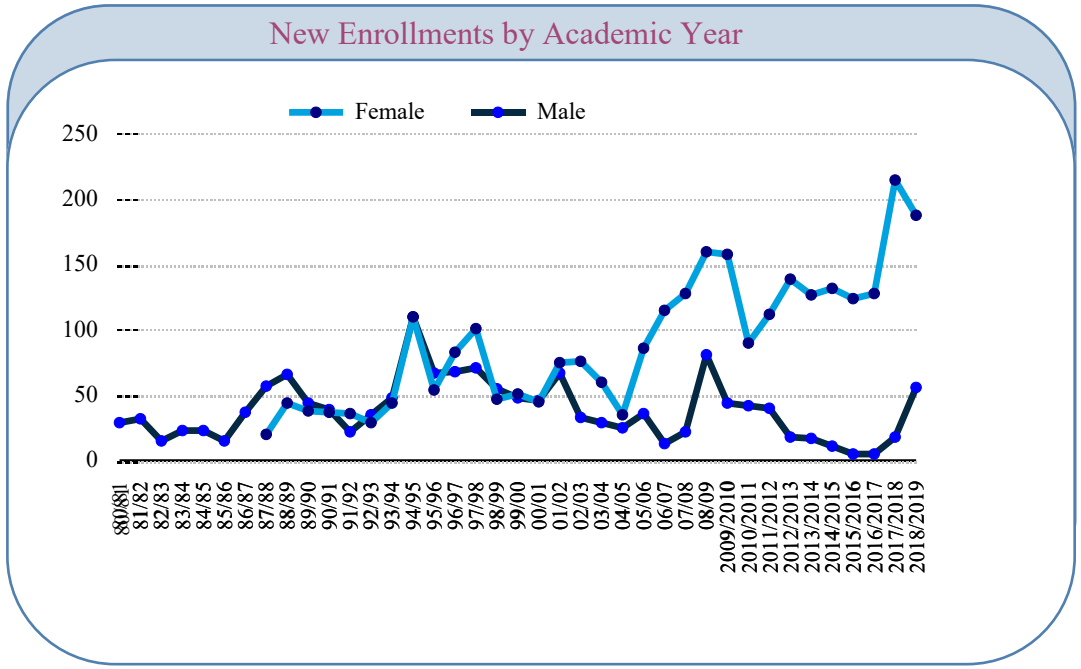

* Registered by Major, Gender, Emirate and Nationality Acad. Year 2018 – 2019

المسجلون حسب التخصص والجنسية والإمارة في العام الجامعي 2018 – 2019

	U.A.E.		Children of National Women		G.C.C.		Other Arabs		Int'l		Total	
	M	F	M	F	M	F	M	F	M	F		
Agribusiness	0	28	1	4	0		2	1	2	0	**38**	الإدارة الزراعية
Dietetics	0	30	0	3	0	1	0	18	0	1	**53**	تنظيم التغذية
Horticulture	4	60	0	7	1	0	4	0	0	0	**76**	علم البساتين
Nutritional Science	0	63	0	3	0	1	0	10	0	1	**78**	علوم التغذية
Marine Fisheries and Animal Sc.	0	18	0	2	0	0	0	0	0	0	**20**	المصائد البحرية والإنتاج الحيواني
Food Science	0	69	0	4	0	3	0	3	0	2	**81**	علوم الغذاء
Veterinary Medicine	8	78	2	5	0	0	0	0	0	0	**93**	طب بيطرى
Pre-Food & Agriculture	17	191	3	18	2	4	2	7	6	6	**256**	الإعداد لكلية الأغذية والزراعة
Total	**29**	**537**	**6**	**46**	**3**	**9**	**8**	**39**	**8**	**10**	**695**	**الإجمالي**

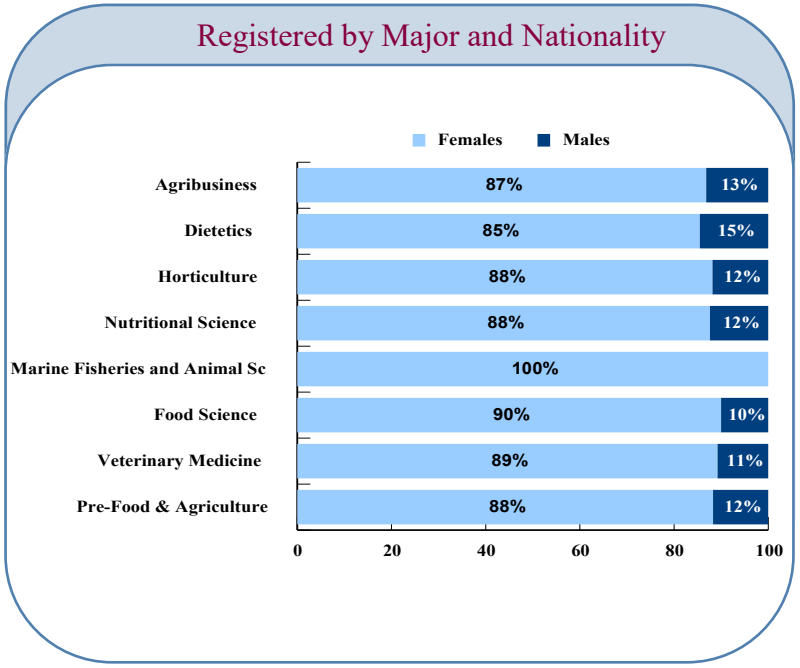

	Abu Dhabi	Dubai	Sharjah	R.A.K	Ajman	Fujairah	U.A.Q	Total
Male	46	5	1	1	0	0	1	**54**
Female	471	31	25	57	16	37	4	**641**
Total	**517**	**36**	**26**	**58**	**16**	**37**	**5**	**695**

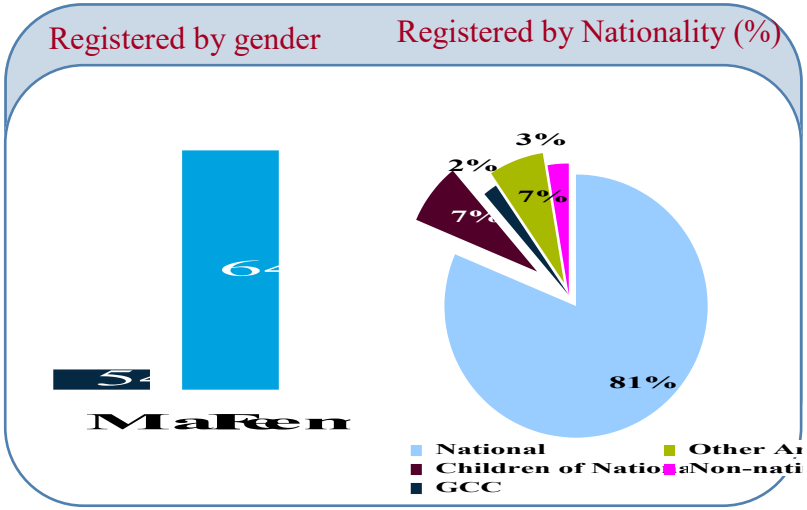

	U.A.E	Children of National Woman	G.C.C	Other Arabs	Int'l	Total	
Male	29	6	3	8	8	**54**	ذكور
Female	537	46	9	39	10	**641**	إناث
Total	**566**	**52**	**12**	**47**	**18**	**695**	**الإجمالي**

*- Registered (2018/2019) = Graduates in Fall (2018/2019) + Registered Students in Spring (2018/2019)

Registered Students by Major 1st. Semester

المسجلون في الفصل الدراسي الأول حسب التخصص

	U.A.E.		Children of National Women		G.C.C.		Other Arabs		Int'l		Total	
	M	F	M	F	M	F	M	F	M	F		
Agribusiness	0	6	1	0	0	0	0	0	0	0	7	الإدارة الزراعية
Dietetics	0	4	0	0	0	0	0	5	0	0	9	تنظيم التغذية
Horticulture	1	2	0	1	1	0	0	0	0	0	5	علم البساتين
Nutritional Science	0	5	0	1	0	0	0	5	0	0	11	علوم التغذية
Marine Fisheries and Animal Sc.	0	0	0	0	0	0	0	0	0	0	0	المصائد البحرية والإنتاج الحيواني
Food Science	0	8	0	1	0	0	0	0	0	0	9	علوم الغذاء
Veterinary Medicine	0	0	0	0	0	0	0	0	0	0	0	طب بيطرى
Pre-Food & Agriculture	0	0	0	0	0	0	0	0	0	0	0	الإعداد لكلية الأغذية والزراعة
Total	**1**	**25**	**1**	**3**	**1**	**0**	**0**	**10**	**0**	**0**	**41**	**الإجمالي**

Registered by Major & Gender

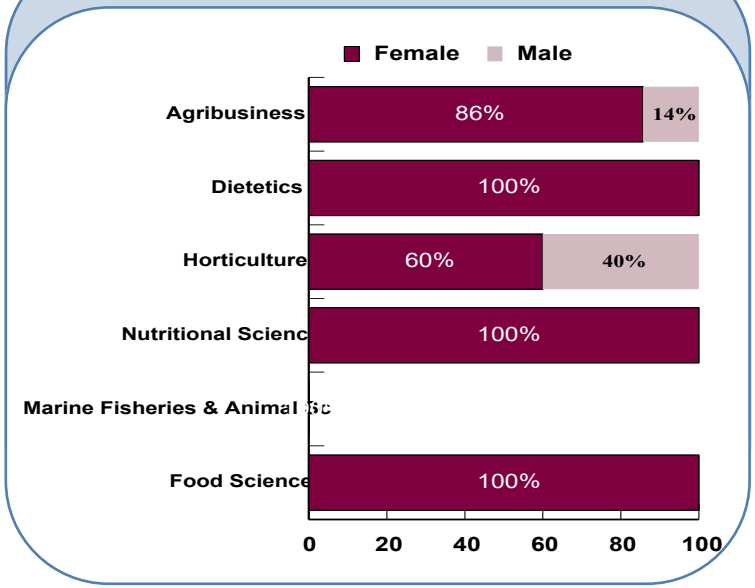

	Abu Dhabi	Dubai	Sharjah	R.A.K	Ajman	Fujairah	U.A.Q	Total
Male	3	0	0	0	0	0	0	**3**
Female	28	0	1	4	2	2	1	**38**
Total	**31**	**0**	**1**	**4**	**2**	**2**	**1**	**41**

	UAE	Children of National Women	G.C.C	Other Arabs	Int'l	Total	
Male	1	1	1	0	0	**3**	ذكور
Female	25	3	0	10	0	**38**	إناث
Total	**26**	**4**	**1**	**10**	**0**	**41**	**الإجمالي**

Registered by Gender

Registered by Nationality (%)

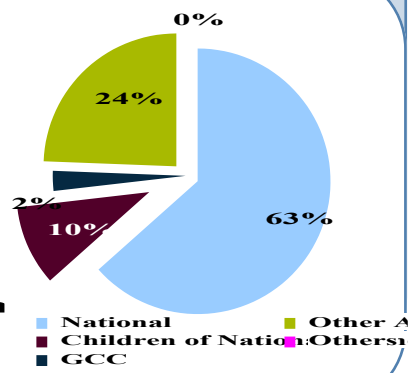

Registered Students by Major 2nd. Semester

المسجلون في الفصل الدراسي الثاني حسب التخصص

	U.A.E.		Children of National Women		G.C.C.		Other Arabs		Int'l		Total	
	M	F	M	F	M	F	M	F	M	F		
Agribusiness	0	22	0	4	0	0	2	1	2	0	**31**	الإدارة الزراعية
Dietetics	0	26	0	3	0	1	0	13	0	1	**44**	تنظيم التغذية
Horticulture	3	58	0	6	0	0	4	0	0	0	**71**	علم البساتين
Nutritional Science	0	58	0	2	0	1	0	5	0	1	**67**	علوم التغذية
Marine Fisheries and Animal Sc.	0	18	0	2	0	0	0	0	0	0	**20**	المصائد البحرية والإنتاج الحيواني
Food Science	0	61	0	3	0	3	0	3	0	2	**72**	علوم الغذاء
Veterinary Medicine	8	78	2	5	0	0	0	0	0	0	**93**	طب بيطرى
Pre-Food & Agriculture	17	191	3	18	2	4	2	7	6	6	**256**	الإعداد لكلية الأغذية والزراعة
Total	**28**	**512**	**5**	**43**	**2**	**9**	**8**	**29**	**8**	**10**	**654**	**الإجمالي**

Registered by Major and Nationality

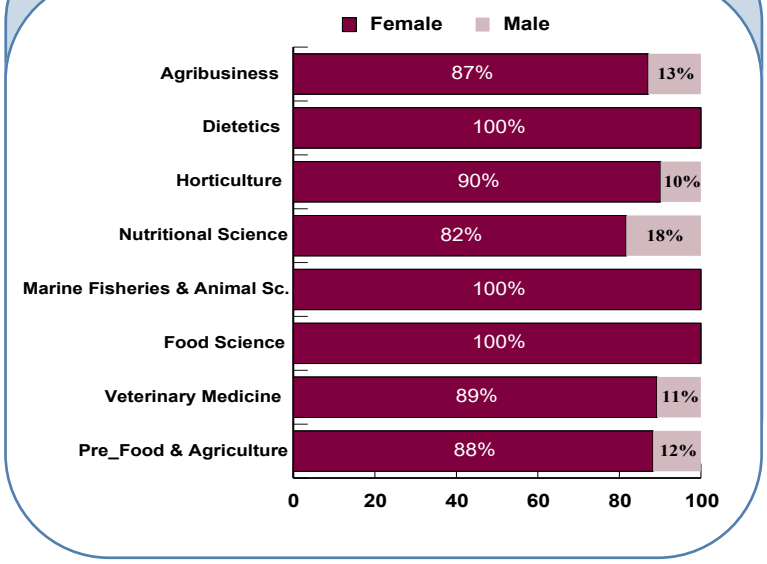

	Abu Dhabi	Dubai	Sharjah	R.A.K	Ajman	Fujairah	U.A.Q	Total
Male	43	5	1	1	0	0	1	**51**
Female	443	31	24	53	14	35	3	**603**
Total	**486**	**36**	**25**	**54**	**14**	**35**	**4**	**654**

Registered by Gender

Registered by Nationality (%)

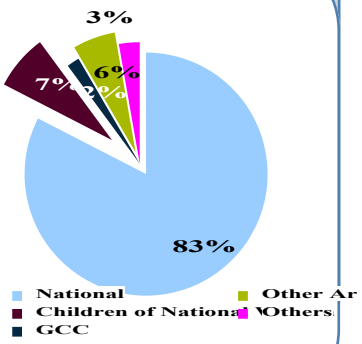

	UAE	Children of National Woman	G.C.C	Other Arabs	Others	Total	
Male	28	5	2	8	8	**51**	ذكور
Female	512	43	9	29	10	**603**	إناث
Total	**540**	**48**	**11**	**37**	**18**	**654**	**الإجمالي**

Graduates by Major, Gender, Emirate and Nationality 2018-2019

الخريجون حسب التخصص والنوع والإمارة والجنسية 2018-2019

	U.A.E		Children of National Woman		G.C.C	Other Arabs		Int'l	Total	
	M	F	M	F	M	M	F	M		
Agribusiness		17	1			1		1	**20**	الإدارة الزراعية
Dietetics		4					5		**9**	تنظيم التغذية
Nutritional Science		7		1			7		**15**	علوم التغذية
Food Science		14		1			1		**16**	علوم الغذاء
Horticulture	1	10		1	1				**13**	علم البساتين
Veterinary Medicine		16							**16**	الطب البيطري
Total	**1**	**68**	**1**	**3**	**1**	**1**	**13**	**1**	**89**	**الإجمالي**

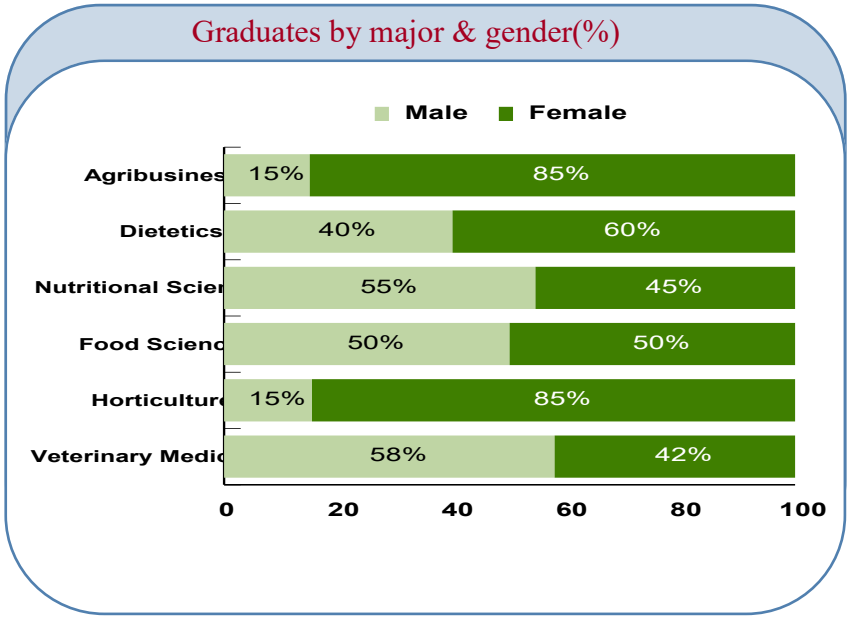

	Abu Dhabi	Dubai	Sharjah	R.A.K	Ajman	Fujairah	U.A.Q	Other	Total
Male	5								**5**
Female	61	2	3	8	3	5	1	1	**84**
Total	**66**	**2**	**3**	**8**	**3**	**5**	**1**	**1**	**89**

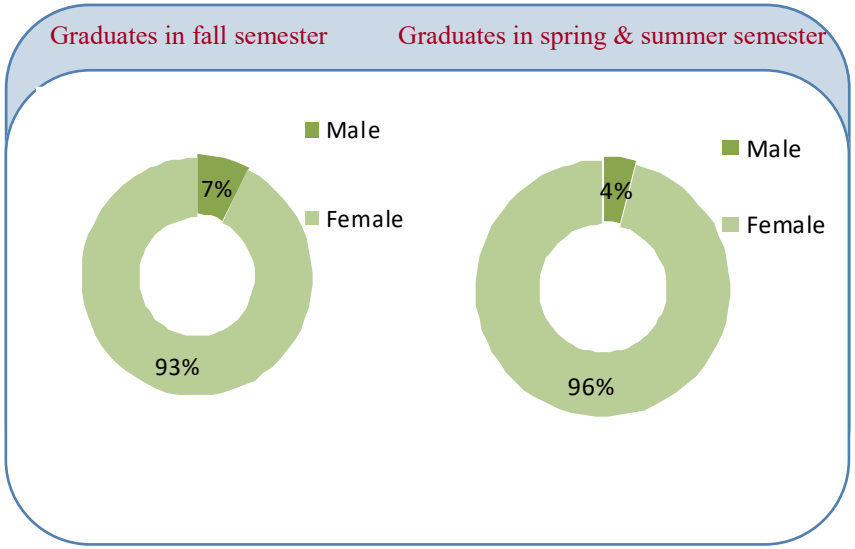

0	Males	Females	Total	
U.A.E.	1	68	**69**	الإمارات
Children of National Woman	1	3	**4**	الأمهات مواطنات
G.C.C.	1		**1**	دول الخليج
Other Arabs	1	13	**14**	دول عربية
Int'l	1		**1**	أخرى
Total	**5**	**84**	**89**	**الإجمالي**

Academic Staff by Department, Gender and Job Title

العاملون الأكاديميون حسب طبيعة العمل والنوع والقسم العلمي

	Faculty member	Instructor	T.A	
Arid land Agriculture	9	4	1	زراعة الأراضي القاحلة
Food Sciences	5	4	0	علوم الغذاء
Agribusiness & Consumer Sciences	6	1	0	الإدارة الزراعية وعلوم المستهلك
Nutrition & Health	7	3	0	التغذية والصحة
Veterinary Medicine	5	2	0	طب بيطرى
Total	**32**	**14**	**1**	**الإجمالي**

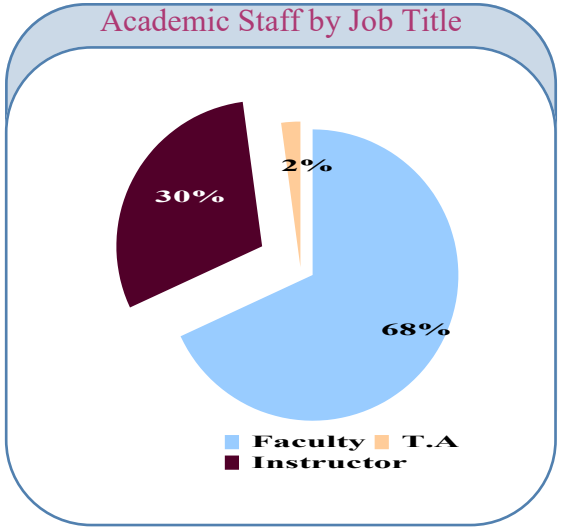

	Faculty member	Instructor	T.A	
Male	24	7	0	ذكور
Female	8	7	1	إناث
Total	**32**	**14**	**1**	**الإجمالي**

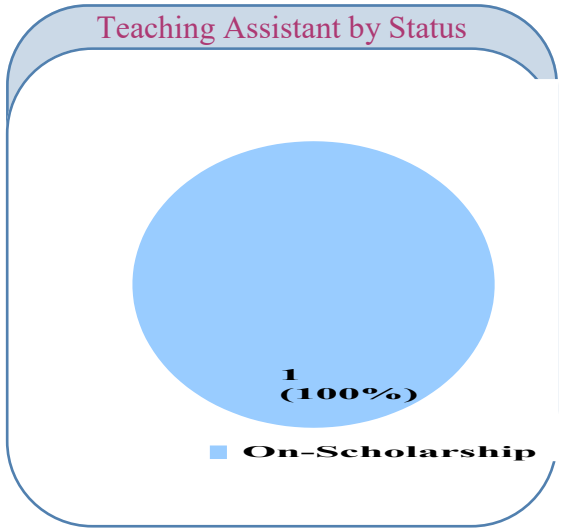

Faculty members by Nationality, Gender and Department

أعضاء هيئة التدريس حسب الجنسية والنوع والقسم العلمي

	National	Expat.	Total	
Arid land Agriculture	2	7	9	زراعة الأراضي القاحلة
Food Sciences	0	5	5	علوم الغذاء
Agribusiness & Consumer Sciences	0	6	6	الإدارة الزراعية وعلوم المستهلك
Nutrition & Health	1	6	7	التغذية والصحة
Veterinary Medicine	0	5	5	طب بيطرى
Total	**3**	**29**	**32**	الإجمالي

	Male	Female	Total	
Arid land Agriculture	8	1	**9**	زراعة الأراضي القاحلة
Food Sciences	4	1	**5**	علوم الغذاء
Agribusiness & Consumer Sciences	6	0	**6**	الإدارة الزراعية وعلوم المستهلك
Nutrition & Health	1	6	**7**	التغذية والصحة
Veterinary Medicine	5	0	**5**	طب بيطرى
Total	**24**	**8**	**32**	الإجمالي

Faculty Members by Gender

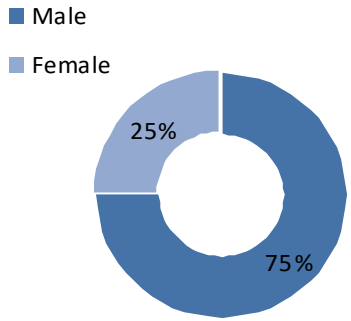

Faculty Members by Nationality

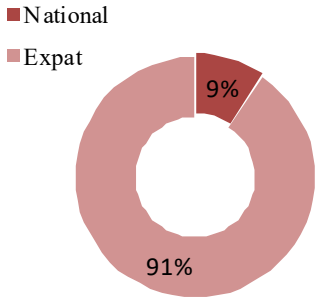

Faculty Members by Department

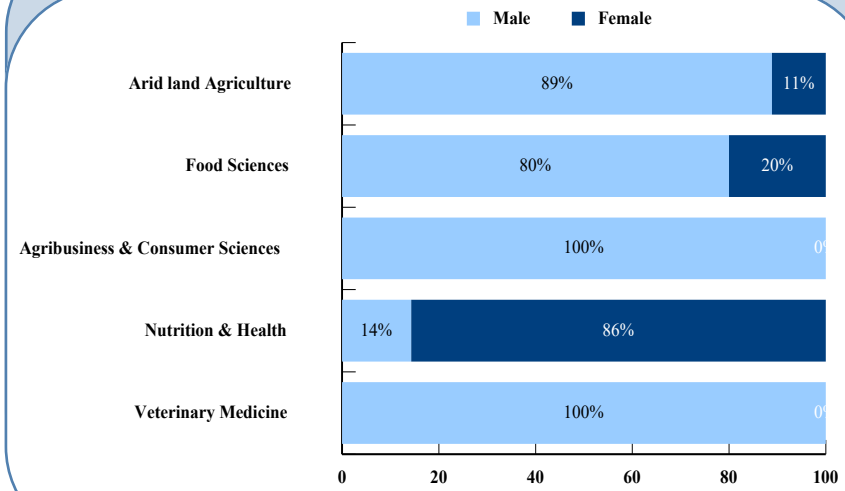

Faculty Members by Rank, and Department

أعضاء هيئة التدريس حسب الرتبة والقسم العلمي

	Professor	Associate Prof.	Assistant Prof.	Faculty - Visiting	Total	
Arid land Agriculture	0	6	3	0	**9**	زراعة الأراضي القاحلة
Food Sciences	2	1	1	1	**5**	علوم الغذاء
Agribusiness & Consumer Sciences	0	3	3	0	**6**	الإدارة الزراعية وعلوم المستهلك
Nutrition & Health	1	3	0	3	**7**	التغذية والصحة
Veterinary Medicine	0	1	4	0	**5**	طب بيطرى
Total	**3**	**14**	**11**	**4**	**32**	الإجمالي

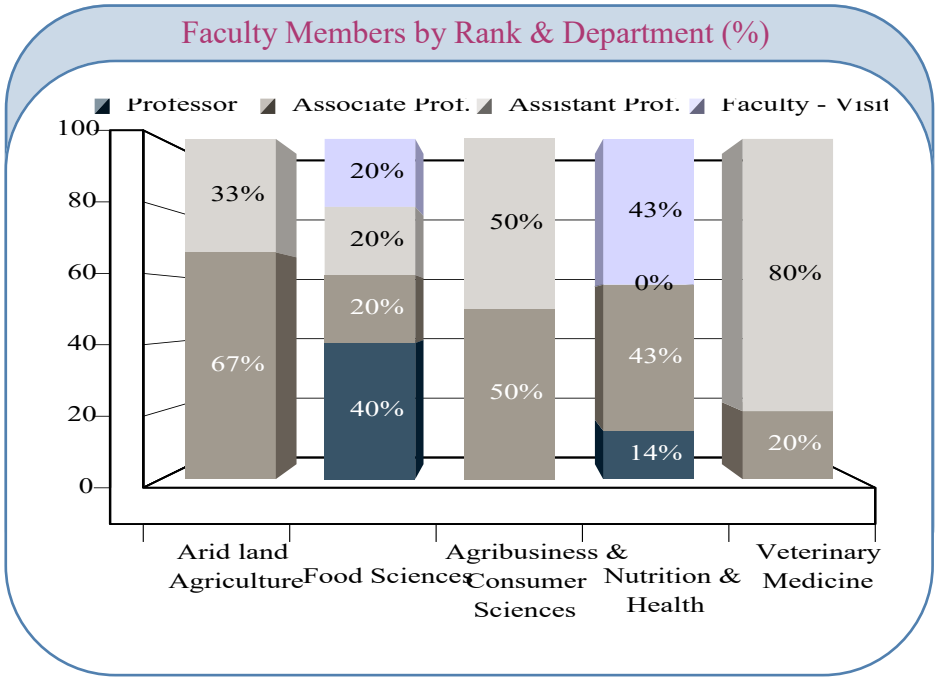

New Enrollments in Academic years 1977-1978 through 2018 – 2019

المقبولون للأعوام الجامعية 1977- 1978 إلى 2018 – 2019

	80/81	81/82	82/83	83/84	84/85	85/86	86/87	87/88	88/89	89/90	90/91	91/92	92/93	93/94	94/95	95/96	96/97	97/98	
Male	34	43	60	36	64	64	98	120	88	126	94	151	138	134	215	290	266	309	ذكور
Female	0	23	39	33	25	35	62	80	65	50	75	70	68	124	112	160	172	112	إناث
Total	**34**	**66**	**99**	**69**	**89**	**99**	**160**	**200**	**153**	**176**	**169**	**221**	**206**	**258**	**327**	**450**	**438**	**421**	**إجمالي**

	98/99	99/00	00/01	01/02	02/03	03/04	04/05	05/06	06/07	07/08	08/09	09/010	010/011	011/012	012/013	013/014	014/015	015/016	016/017	017/018	018/019	
Male	317	335	383	349	424	380	279	276	168	407	367	313	357	422	477	179	154	147	156	270	453	ذكور
Female	158	186	170	208	305	310	272	227	268	400	360	358	431	516	588	422	428	382	447	588	289	إناث
Total	**475**	**521**	**553**	**557**	**729**	**690**	**551**	**503**	**436**	**807**	**727**	**671**	**788**	**938**	**1065**	**601**	**582**	**529**	**612**	**858**	**742**	**إجمالي**

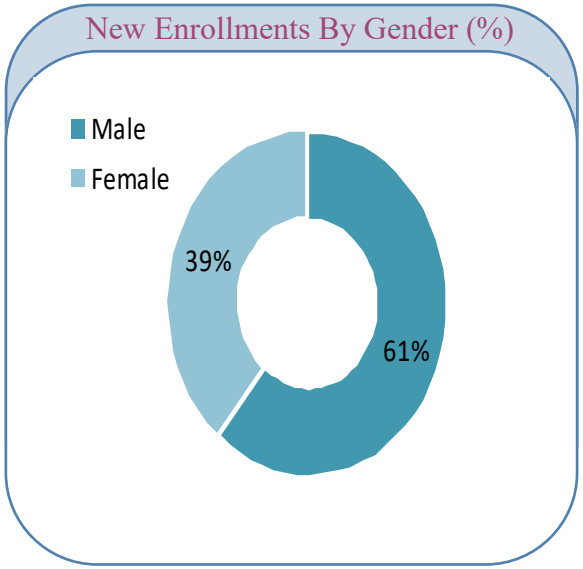

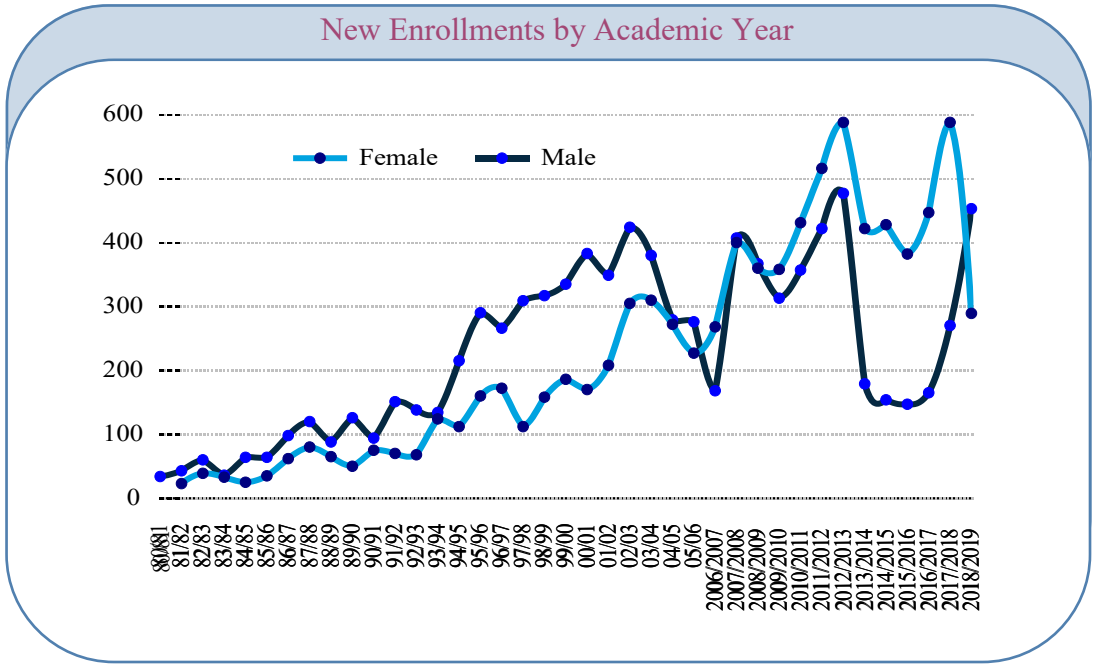

Engineering

الهندسة

* Registered by Major, Gender, Emirate and Nationality Acad. Year 2018 – 2019

المسجلون حسب التخصص والجنسية والإمارة في العام الجامعي 2018 – 2019

	U.A.E.		Children of National Women		G.C.C.		Other Arabs		Int'l		Total	
	M	F	M	F	M	F	M	F	M	F		
Civil Engineering	55	188	8	8	1	0	13	7	2	1	**283**	هندسة مدنية
Chemical Engineering	74	401	10	28	1	1	5	27	3	3	**553**	هندسة كيميائية
Petroleum Eng.	16	68	2	3	0	0	0	1	0	0	**90**	هندسة البترول
Architectural Eng.	4	150	1	10	0	0	3	20	0	2	**190**	هندسة معمارية
Electrical Engineering	93	194	13	11	1	1	22	7	2	1	**345**	هندسة كهربائية
Communications Eng.	14	26	0	2	0	0	0	5	0	0	**47**	هندسة اتصالات
Mechanical Eng.	101	218	19	13	0	3	29	13	4	0	**400**	هندسة ميكانيكية
Pre-Engineering	304	397	29	20	4	2	11	9	27	8	**811**	الإعداد لكلية لهندسة
Total	**661**	**1642**	**82**	**95**	**7**	**7**	**83**	**89**	**38**	**15**	**2719**	**الإجمالي**

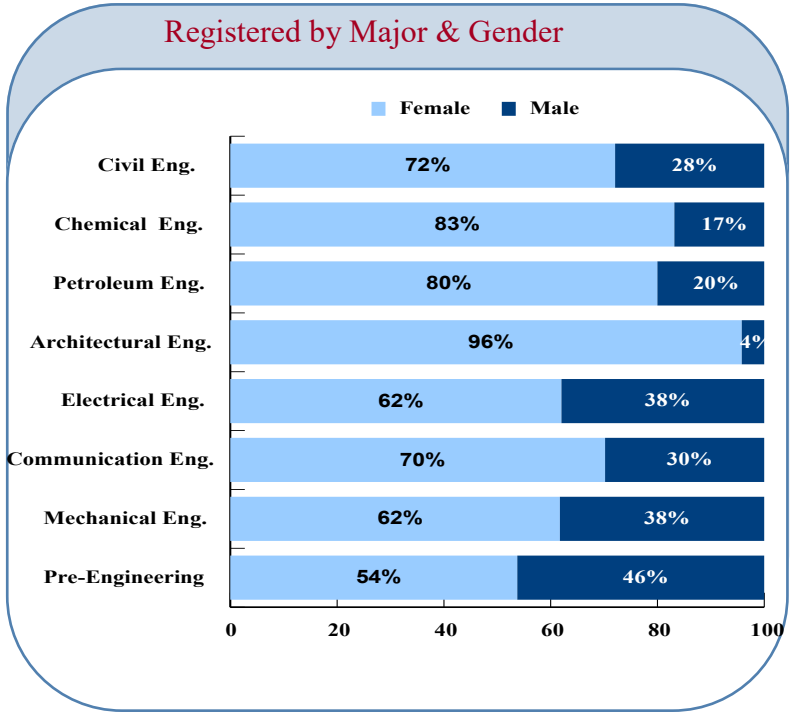

	Abu Dhabi	Dubai	Sharjah	R.A.K	Ajman	Fujairah	U.A.Q	Int'l	Total
Male	583	45	82	66	24	64	4	3	**871**
Female	1016	86	168	215	55	282	22	4	**1848**
Total	**1599**	**131**	**250**	**281**	**79**	**346**	**26**	**7**	**2719**

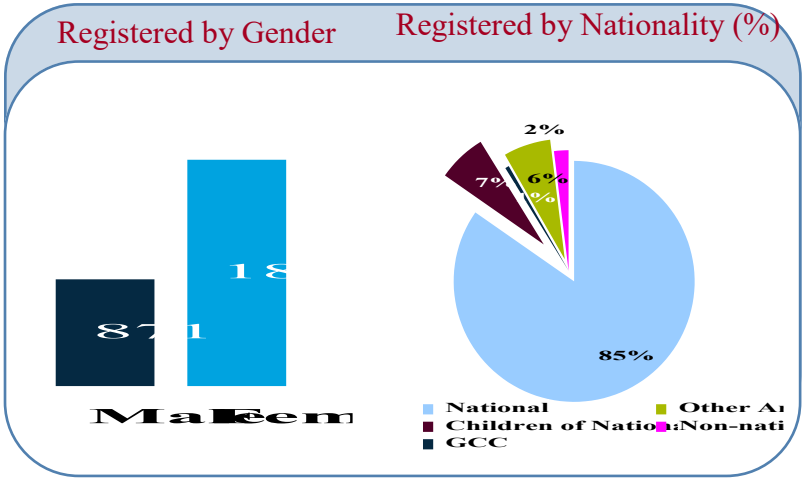

	U.A.E	Children of National Woman	G.C.C	Other Arabs	Int'l	Total	
Male	661	82	7	83	38	**871**	ذكور
Female	1642	95	7	89	15	**1848**	إناث
Total	**2303**	**177**	**14**	**172**	**53**	**2719**	**الإجمالي**

*- Registered (2018/2019) = Graduates in Fall (2018/2019) + Registered Students in Spring (2018/2019)

Registered Students by Major 1st. Semester

المسجلون في الفصل الدراسي الأول حسب التخصص

	U.A.E.		Children of National Women		G.C.C.		Other Arabs		Int'l		Total	
	M	F	M	F	M	F	M	F	M	F		
Civil Engineering	7	23	0	0	0	0	3	4	2	1	**40**	هندسة مدنية
Chemical Engineering	3	33	1	0	0	0	1	3	0	0	**41**	هندسة كيميائية
Petroleum Eng.	1	5	0	1	0	0	0	0	0	0	**7**	هندسة البترول
Architectural Eng.	1	7	0	1	0	0	1	4	0	0	**14**	هندسة معمارية
Electrical Engineering	3	24	0	2	0	0	5	1	0	0	**35**	هندسة كهربائية
Communications Eng.	1	1	0	0	0	0	0	0	0	0	**2**	هندسة اتصالات
Mechanical Eng.	6	11	0	1	0	0	5	3	0	0	**26**	هندسة ميكانيكية
Pre-Engineering	0	0	0	0	0	0	0	0	0	0	**0**	الإعداد لكلية لهندسة
Total	**22**	**104**	**1**	**5**	**0**	**0**	**15**	**15**	**2**	**1**	**165**	**الإجمالي**

	Abu Dhabi	Dubai	Sharjah	R.A.K	Ajman	Fujairah	U.A.Q	Int'l	Total
Male	31	0	5	2	0	2	0	0	**40**
Female	78	6	8	17	2	13	1	0	**125**
Total	**109**	**6**	**13**	**19**	**2**	**15**	**1**	**0**	**165**

	UAE	Children of National Women	G.C.C	Other Arabs	Int'l	Total
Male	22	1	0	15	2	**40**
Female	104	5	0	15	1	**125**
Total	**126**	**6**	**0**	**30**	**3**	**165**

Registered by Major and Nationality

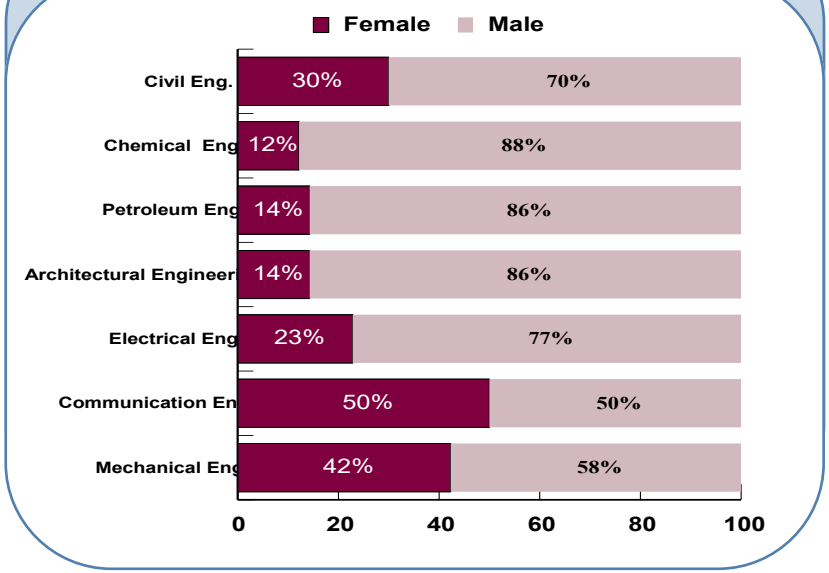

Registered by Gender

Registered by Nationality (%)

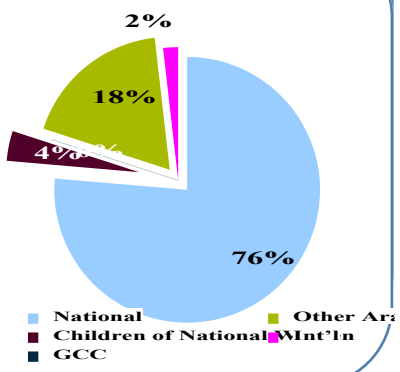

Registered Students by Major 2nd. Semester

المسجلون في الفصل الدراسي الثاني حسب التخصص

	U.A.E.		Children of National Women		G.C.C.		Other Arabs		Int'l		Total	
	M	F	M	F	M	F	M	F	M	F		
Civil Engineering	48	165	8	8	1		10	3			**243**	هندسة مدنية
Chemical Engineering	71	368	9	28	1	1	4	24	3	3	**512**	هندسة كيميائية
Petroleum Eng.	15	63	2	2				1			**83**	هندسة البترول
Architectural Eng.	3	143	1	9			2	16		2	**176**	هندسة معمارية
Electrical Engineering	90	170	13	9	1	1	17	6	2	1	**310**	هندسة كهربائية
Communications Eng.	13	25		2				5			**45**	هندسة اتصالات
Mechanical Eng.	95	207	19	12		3	24	10	4		**374**	هندسة ميكانيكية
Pre-Engineering	304	397	29	20	4	2	11	9	27	8	**811**	الإعداد لكلية لهندسة
Total	**639**	**1538**	**81**	**90**	**7**	**7**	**68**	**74**	**36**	**14**	**2554**	**الإجمالي**

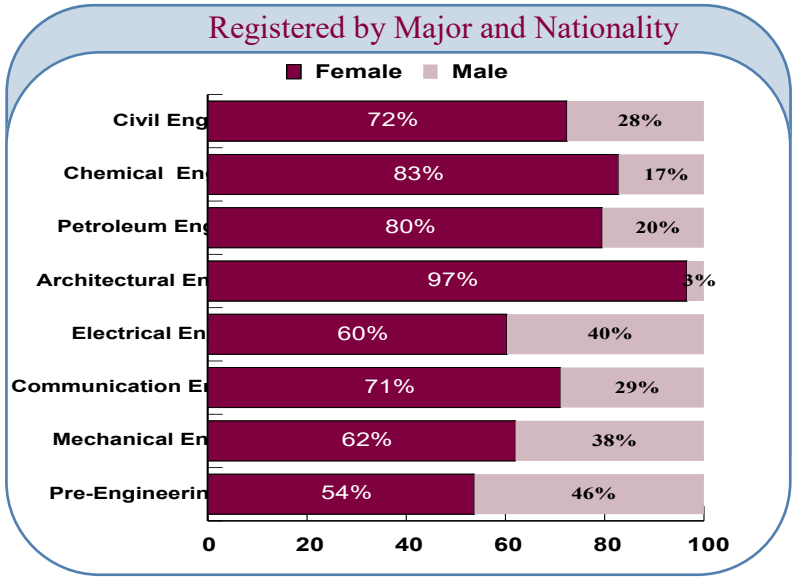

	Abu Dhabi	Dubai	Sharjah	R.A.K	Ajman	Fujairah	U.A.Q	Int'l	Total
Male	552	45	77	64	24	62	4	3	**831**
Female	938	80	160	198	53	269	21	4	**1723**
Total	**1490**	**125**	**237**	**262**	**77**	**331**	**25**	**7**	**2554**

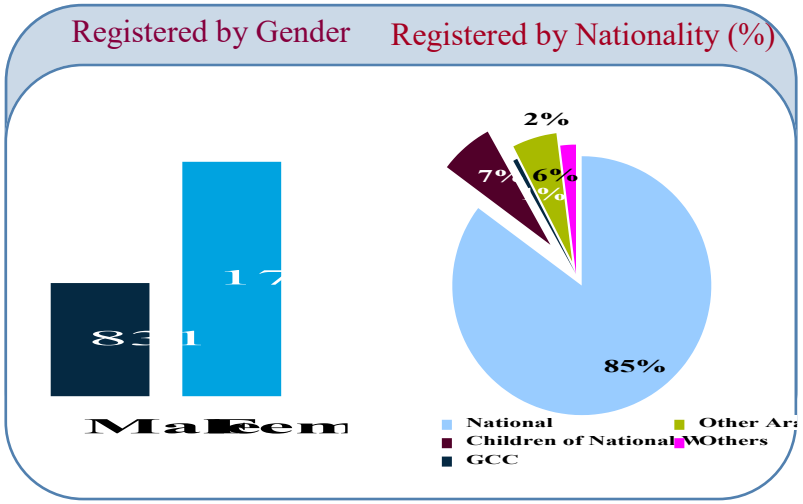

	UAE	Children of National Woman	G.C.C	Other Arabs	Int'l	Total	
Male	639	81	7	68	36	**831**	ذكور
Female	1538	90	7	74	14	**1723**	إناث
Total	**2177**	**171**	**14**	**142**	**50**	**2554**	**الإجمالي**

Graduates by Major, Gender, Emirate and Nationality 2018 -2019

الخريجون حسب التخصص والنوع والإمارة والجنسية 2018-2019

	U.A.E		Children of National Woman		G. C. C	Other Arabs		Int'l		Total	
	M	F	M	F	F	M	F	M	F		
Civil Engineering	10	37				4	4	2	1	**58**	هندسة مدنية
Chemical Engineering	12	78	1	1	1	1	10		2	**106**	هندسة كيميائية
Petroleum Engineering	7	13		2						**22**	هندسة البترول
Architectural Engineering	1	21		3		1	10		1	**37**	هندسة معمارية
Electrical Engineering	15	53	1	3		6	2			**80**	هندسة كهربائية
Communications Eng.	2	6					1			**9**	هندسة اتصالات
Mechanical Engineering	19	24		5		10	4			**62**	هندسة ميكانيكية
Total	**66**	**232**	**2**	**14**	**1**	**22**	**31**	**2**	**4**	**374**	**الإجمالي**

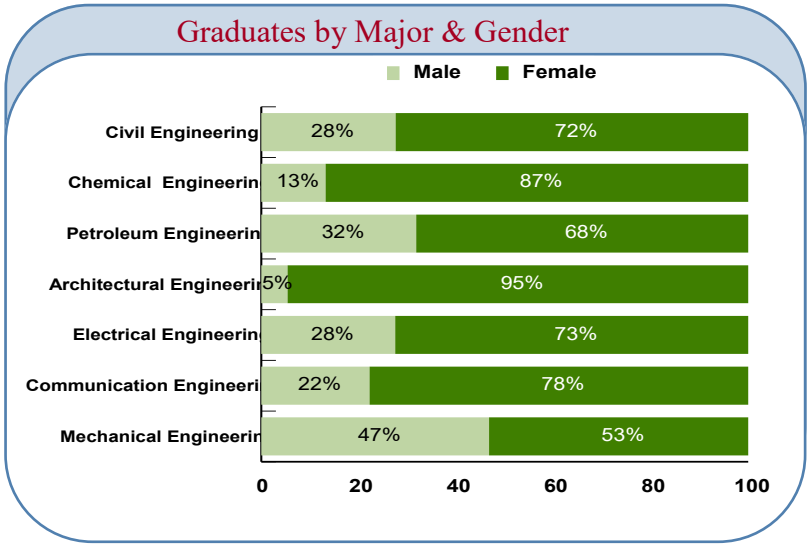

	Abu Dhabi	Dubai	Sharjah	R.A.K	Ajman	Fujairah	U.A.Q	Other	Total
Male	59	8	11	4	1	7	1	1	**92**
Female	161	14	24	33	7	36	3	4	**282**
Total	**220**	**22**	**35**	**37**	**8**	**43**	**4**	**5**	**374**

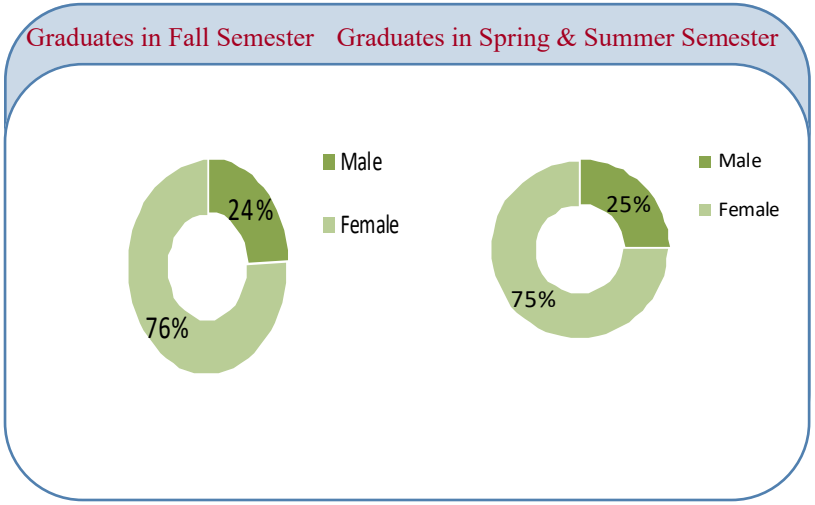

	Male	Female	Total	
U.A.E.	66	232	**298**	الإمارات
Children of National Woman	2	14	**16**	الامهات مواطنات
G.C.C.		1	**1**	دول الخليج
Other Arabs	22	31	**53**	دول عربية
Int'l	2	4	**6**	أخرى
Total	**92**	**282**	**374**	**الإجمالي**

Academic staff by Department, Gender and Job Title

العاملون الأكاديميون حسب طبيعة العمل والنوع والقسم العلمي

	Faculty member	Instructor	T.A	
Civil Engineering	21	2	2	الهندسة المدنية
Chemical & Petroleum Engineering	20	2	1	الهندسة الكيميائية والبترول
Architectural Engineering	16	4	2	الهندسة المعمارية
Electrical Engineering	13	2	3	الهندسة الكهربائية
Mechanical Engineering	15	2	4	الهندسة الميكانيكية
Engineering Requirement	0	6	0	المتطلبات الهندسية
Total	**85**	**18**	**12**	**الإجمالي**

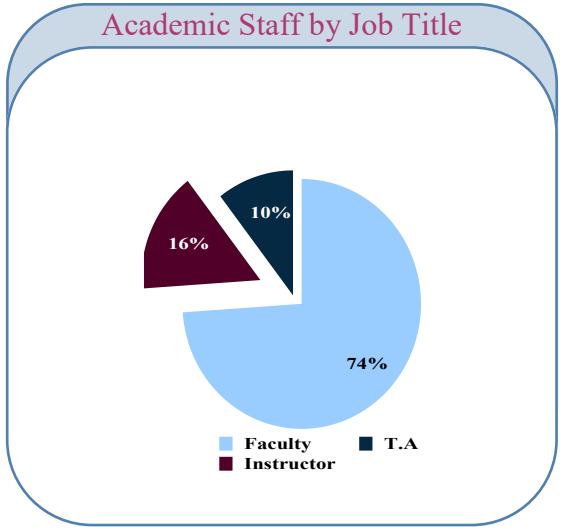

	Faculty member	Instructor	T.A	
Male	80	14	7	ذكور
Female	5	4	5	إناث
Total	**85**	**18**	**12**	**الإجمالي**

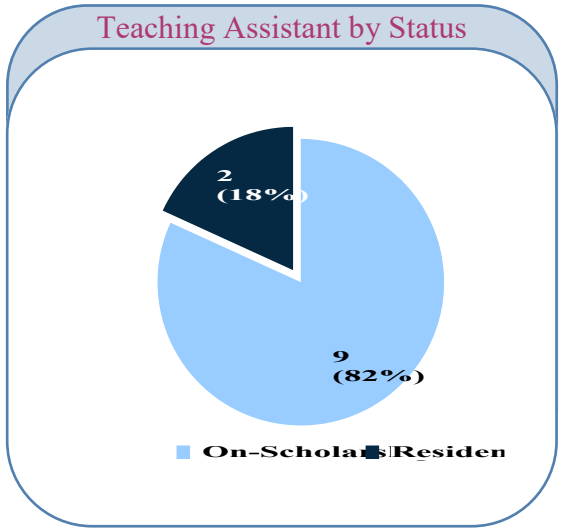

Faculty Members by Nationality, Gender and Job Title

أعضاء هيئة التدريس حسب الجنسية والنوع والقسم العلمي

	National	Expat.	Total	
Civil Engineering	3	18	**21**	الهندسة المدنية
Chemical & Petroleum Engineering	5	15	**20**	الهندسة الكيميائية والبترول
Architectural Engineering	1	15	**16**	الهندسة المعمارية
Electrical Engineering	2	11	**13**	الهندسة الكهربائية
Mechanical Engineering	1	14	**15**	الهندسة الميكانيكية
Total	**12**	**73**	**85**	**الإجمالي**

	Male	Female	Total	
Civil Engineering	21	0	**21**	الهندسة المدنية
Chemical & Petroleum Engineering	19	1	**20**	الهندسة الكيميائية والبترول
Architectural Engineering	12	4	**16**	الهندسة المعمارية
Electrical Engineering	13	0	**13**	الهندسة الكهربائية
Mechanical Engineering	15	0	**15**	الهندسة الميكانيكية
Total	**80**	**5**	**85**	**الإجمالي**

Faculty Members by Gender

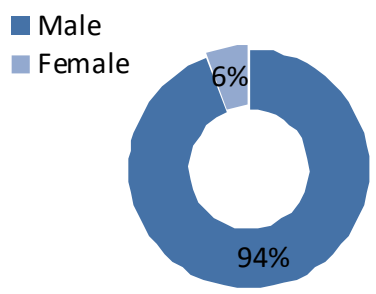

Faculty Members by Nationality

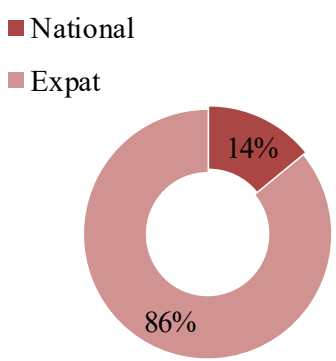

Faculty Members by Department

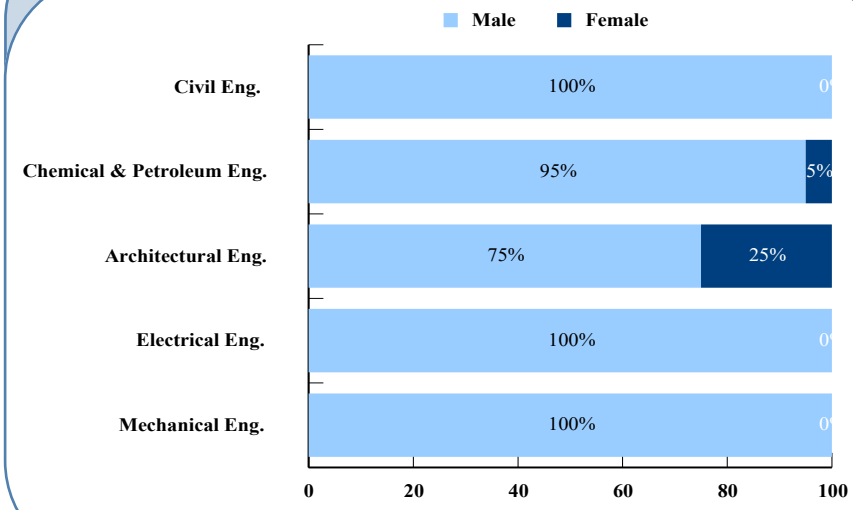

Faculty Members by Rank and Department

أعضاء هيئة التدريس حسب الرتبة والقسم العلمي

	Professor	Associate Prof.	Assistant Prof.	Faculty - Visiting	Total	
Civil Engineering	6	5	10	0	21	الهندسة المدنية
Chemical & Petroleum Engineering	9	4	6	1	20	الهندسة الكيميائية والبترول
Architectural Engineering	2	6	8	0	16	الهندسة المعمارية
Electrical Engineering	0	10	3	0	13	الهندسة الكهربائية
Mechanical Engineering	2	8	4	1	15	الهندسة الميكانيكية
Total	**19**	**33**	**31**	**2**	**85**	**الإجمالي**

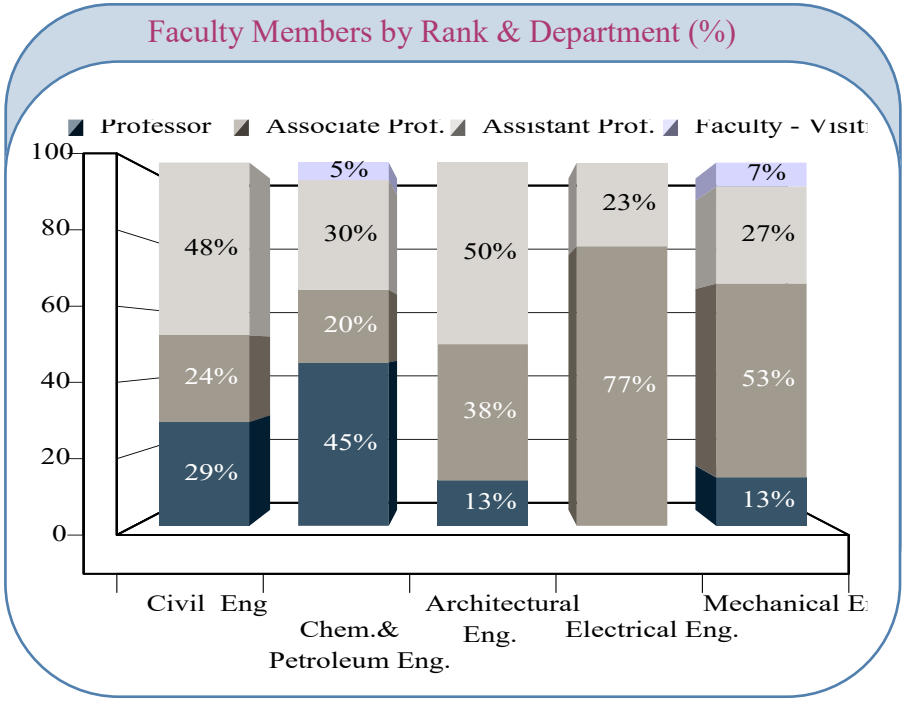

New Enrollments in Academic years 1986-1987 through 2018 – 2019

المقبولون للأعوام الجامعية 1986- 1987 إلى 2018 – 2019

	86/87	87/88	88/89	89/90	90/91	91/92	92/93	93/94	94/95	95/96	96/97	97/98	99/00	00/01	01/02	
Male	19	0	8	9	24	36	36	35	32	35	29	41	49	37	62	ذكور
Female	24	0	25	32	49	52	55	56	58	60	73	82	87	68	59	إناث
Total	**43**	**0**	**33**	**41**	**73**	**88**	**91**	**91**	**90**	**95**	**102**	**123**	**136**	**105**	**121**	**إجمالي**

	02/03	03/04	04/05	05/06	06/07	07/08	08/09	09/010	010/011	011/012	012/013	013/014	014/015	015/016	016/017	017/018	018/019	
Male	60	67	45	39	18	56	37	45	29	22	55	59	20	20	53	62	24	ذكور
Female	60	59	57	65	64	59	60	5	67	42	121	226	83	76	168	162	79	إناث
Total	**120**	**126**	**102**	**104**	**82**	**115**	**97**	**50**	**96**	**64**	**176**	**285**	**103**	**96**	**221**	**224**	**103**	**إجمالي**

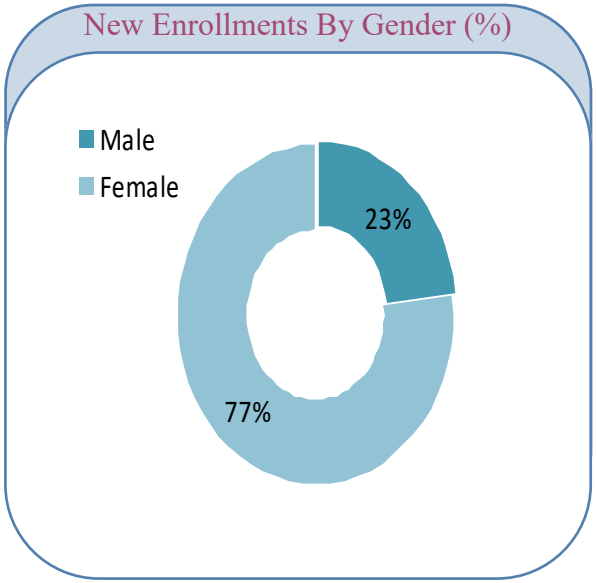

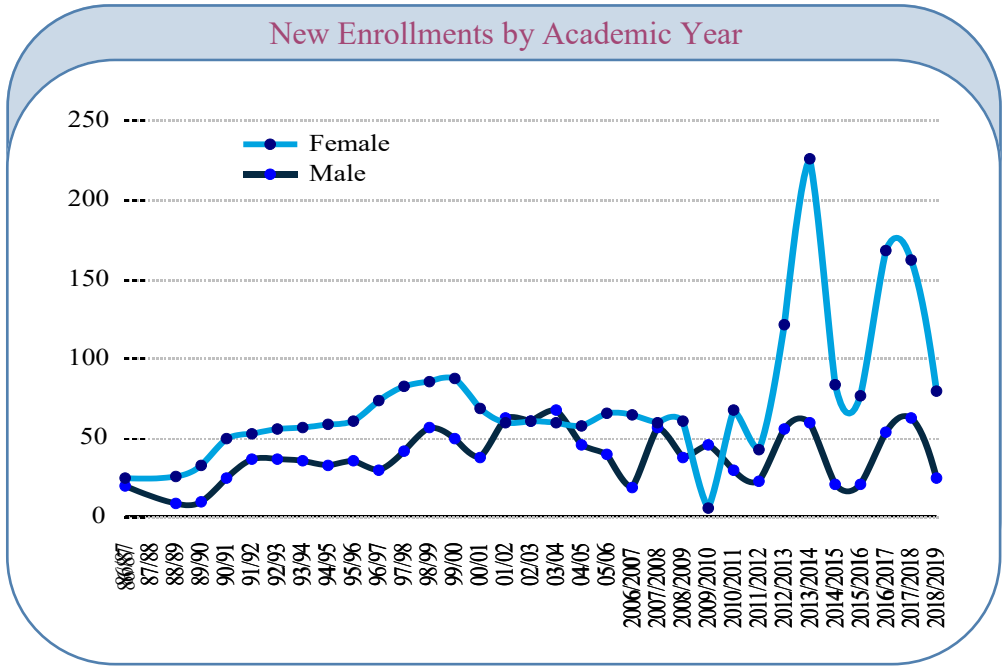

* Registered by National & Emirate Acad. Year 2018 – 2019

المسجلون حسب الإمارة والجنسية في العام الجامعي 2018 – 2019

	U.A.E.		Children of National Women	Other Arabs		Int'l		Total	
	M	F	F	M	F	M	F		
Doctor of Medicine	28	100	0	0	0	6	11	145	طبيب
Medicine and Surgery	0	2	1	0	0	0	0	3	الطب والعلوم الصحية
Pre-Medicine & Health Sciences	72	281	1	1	1	10	12	378	الإعداد لكلية الطب
Total	100	383	2	1	1	16	23	526	**الإجمالي**

	Abu Dhabi	Dubai	Sharjah	R.A.K	Ajman	Fujairah	U.A.Q	Total	
Male	76	12	11	5	4	8	1	**117**	ذكور
Female	275	45	31	30	5	17	6	**409**	إناث
Total	**351**	**57**	**42**	**35**	**9**	**25**	**7**	**526**	**الإجمالي**

	U.A.E	Children of National Woman	Other Arabs	Int'l	Total	
Male	100		1	16	**117**	ذكور
Female	383	2	1	23	**409**	إناث
Total	**483**	**2**	**2**	**39**	**526**	**الإجمالي**

*- Registered (2018/2019) = Graduates in Fall (2018/2019) + Registered Students in Spring (2018/2019)

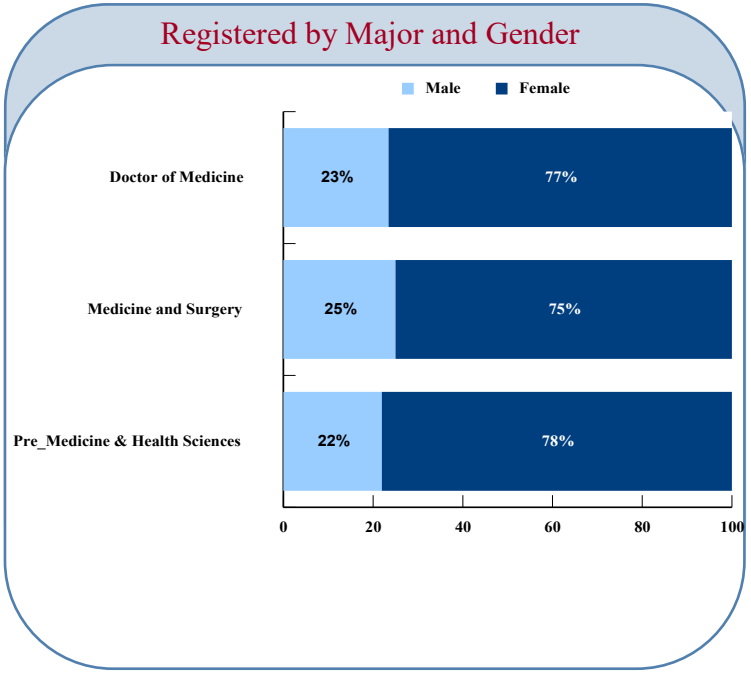

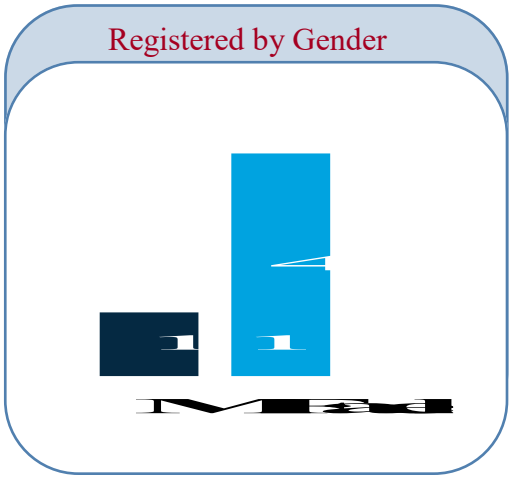

Registered Students by National & Emirate 2nd. Semester

المسجلون في الفصل الدراسي الثاني حسب الجنسية والإمارة الإمارة

	U.A.E.		Children of National Women	Other Arabs		Int'l		Total	
	M	F	F	M	F	M	F		
Doctor of Medicine	28	100	0	0	0	6	11	145	طبيب
Medicine and Surgery	0	2	1	0	0	0	0	3	الطب والعلوم الصحية
Pre-Medicine & Health	72	281	1	1	1	10	12	378	الإعداد لكلية الطب
Total	100	383	2	1	1	16	23	526	**الإجمالي**

	Abu Dhabi	Dubai	Sharjah	R.A.K	Ajman	Fujairah	U.A.Q	Total	
Male	76	12	11	5	4	8	1	**117**	ذكور
Female	275	45	31	30	5	17	6	**409**	إناث
Total	**351**	**57**	**42**	**35**	**9**	**25**	**7**	**526**	**الإجمالي**

	U.A.E	Children of National Woman	Other Arabs	Int'l	Total	
Male	100		1	16	**117**	ذكور
Female	383	2	1	23	**409**	إناث
Total	**483**	**2**	**2**	**39**	**526**	**الإجمالي**

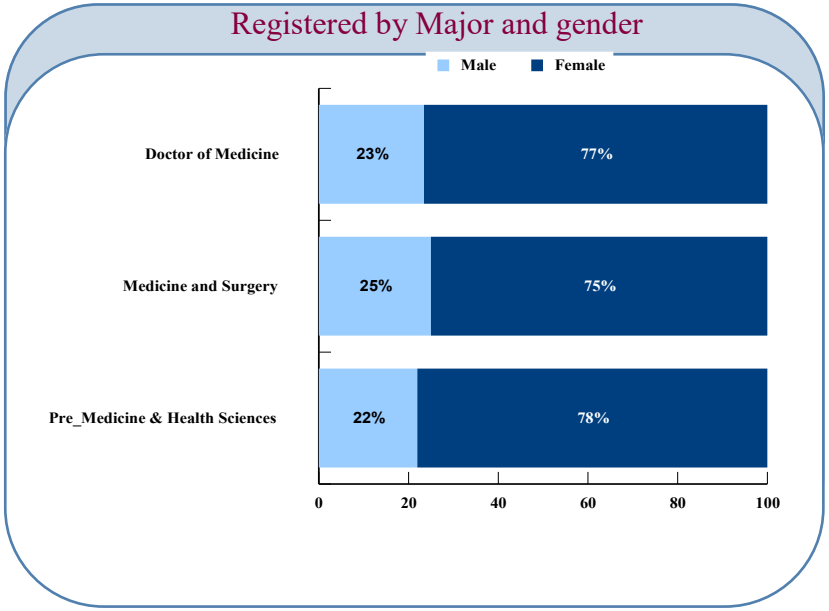



Graduates by Gender and Emirate 2018-2019

الخريجون حسب النوع والإمارة 2018-2019

	U.A.E		Children of National Woman		Total	
	M	F	M	F		
Doctor of Medicine	19	69	5	3	**96**	دكتور في الطب
Total	**19**	**69**	**5**	**3**	**96**	**الإجمالي**

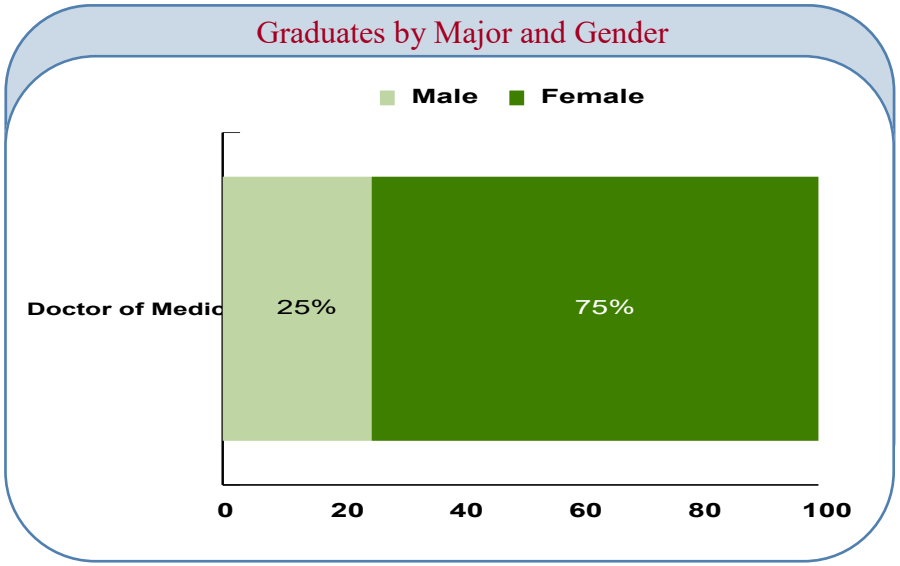

	Male	Female	Total	
U.A.E.	19	69	**88**	الإمارات
Children of National Woman	5	3	**8**	الامهات مواطنات
Total	**24**	**72**	**96**	**الإجمالي**

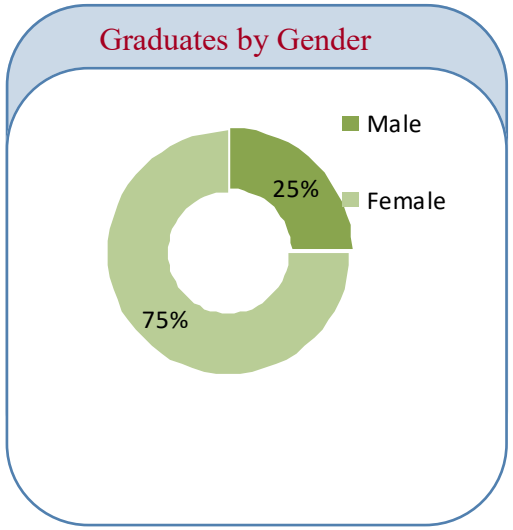

	Abu Dhabi	Dubai	Sharjah	R.A.K	Ajman	Al Fujairah	U.A.Q	Total
Male	12	5	2	1	1	3		**24**
Female	36	8	8	11	2	5	2	**72**
Total	**48**	**13**	**10**	**12**	**3**	**8**	**2**	**96**

Notes: *All Faculty of Medicine and Health Sciences students are national Students.*

Faculty Members by Nationality, Gender and Department

العاملون الأكاديميون حسب طبيعة العمل والنوع والقسم العلمي

	Faculty member	Instructor	T.A	
Anatomy	7	0	1	علم التشريح البشرى
Pathology	4	1	0	علم الأمراض
Pharmacology	8	0	0	علم الأدوية
Family Medicine	5	0	0	طب الأسرة
Surgery	10	0	0	الجراحة
Microbiology	8	0	0	علم الأحياء الدقيقة
Pediatrics	9	1	3	طب الأطفال
Internal Medicine	14	0	2	طب الباطنية
Gynecology & Obstetrics	5	0	0	النساء والتوليد
Radiology	3	0	0	الطب الإشعاعي
Medical Education	3	5	0	التعليم الطبي
Psychiatry	3	1	2	الطب النفسي
Biochemistry	6	0	0	الكيمياء الحيوية
Physiology	6	0	0	علم وظائف الأعضاء
Public Health Institute	8	1	1	الصحة العامة
Total	**99**	**9**	**9**	**الإجمالي**

	Faculty member	Instructor	T.A	
Male	76	4	5	ذكور
Female	23	5	4	إناث
Total	**99**	**9**	**9**	**الإجمالي**

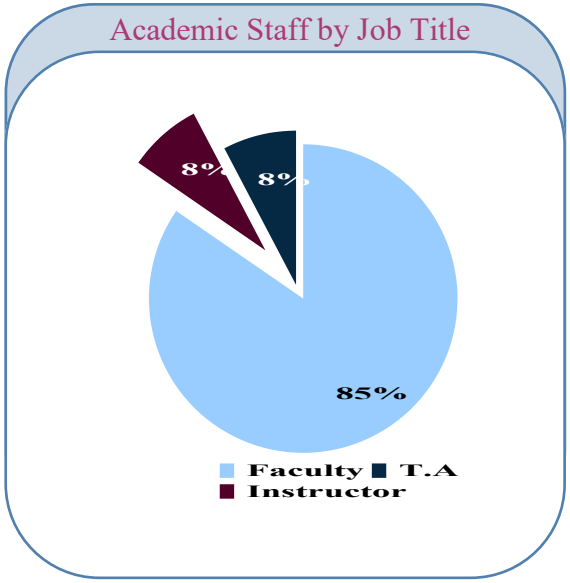

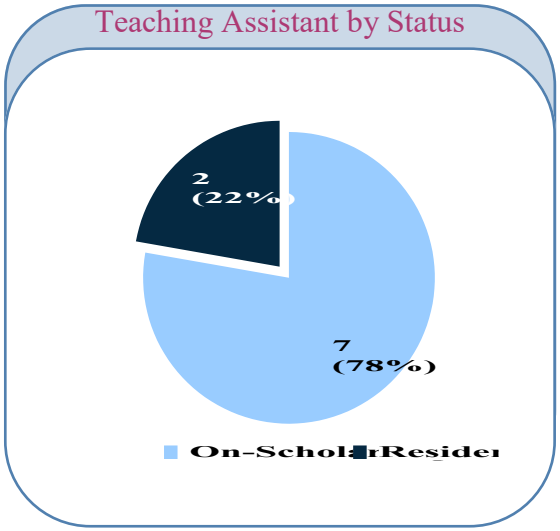

Faculty Members by Nationality, Gender and Department

أعضاء هيئة التدريس حسب الجنسية والنوع والقسم العلمي

	National	Expat	Total	
Anatomy	0	7	**7**	علم التشريح البشرى
Pathology	2	2	**4**	علم الأمراض
Pharmacology	3	5	**8**	علم الأدوية
Family Medicine	0	5	**5**	طب الأسرة
Surgery	5	5	**10**	الجراحة
Microbiology	3	5	**8**	علم الأحياء الدقيقة
Pediatrics	4	5	**9**	طب الأطفال
Internal Medicine	9	5	**14**	طب الباطنية
Gynecology & Obstetrics	1	4	**5**	النساء والتوليد
Radiology	1	2	**3**	الطب الإشعاعي
Medical Education	0	3	**3**	التعليم الطبي
Psychiatry	1	2	**3**	الطب النفسي
Biochemistry	1	5	**6**	الكيمياء الحيوية
Physiology	1	5	**6**	علم وظائف الأعضاء
Public Health Institute	1	7	**8**	الصحة العامة
Total	**32**	**67**	**99**	**الإجمالي**

	Male	Female	Total	
Anatomy	6	1	**7**	علم التشريح البشرى
Pathology	2	2	**4**	علم الأمراض
Pharmacology	8	0	**8**	علم الأدوية
Family Medicine	3	2	**5**	طب الأسرة
Surgery	9	1	**10**	الجراحة
Microbiology	5	3	**8**	علم الأحياء الدقيقة
Pediatrics	6	3	**9**	طب الأطفال
Internal Medicine	13	1	**14**	طب الباطنية
Gynecology & Obstetrics	2	3	**5**	النساء والتوليد
Radiology	3	0	**3**	الطب الإشعاعي
Medical Education	1	2	**3**	التعليم الطبي
Psychiatry	2	1	**3**	الطب النفسي
Biochemistry	3	3	**6**	الكيمياء الحيوية
Physiology	6	0	**6**	علم وظائف الأعضاء
Public Health Institute	7	1	**8**	الصحة العامة
Total	**76**	**23**	**99**	**الإجمالي**

Faculty Members by Gender

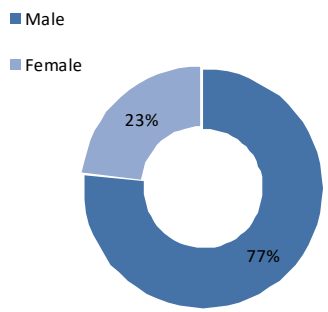

Faculty Members by Nationality

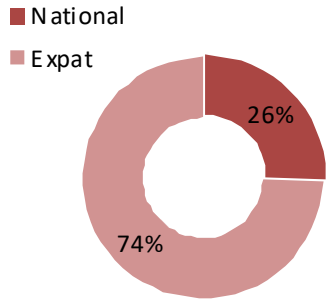

Faculty Members by Department

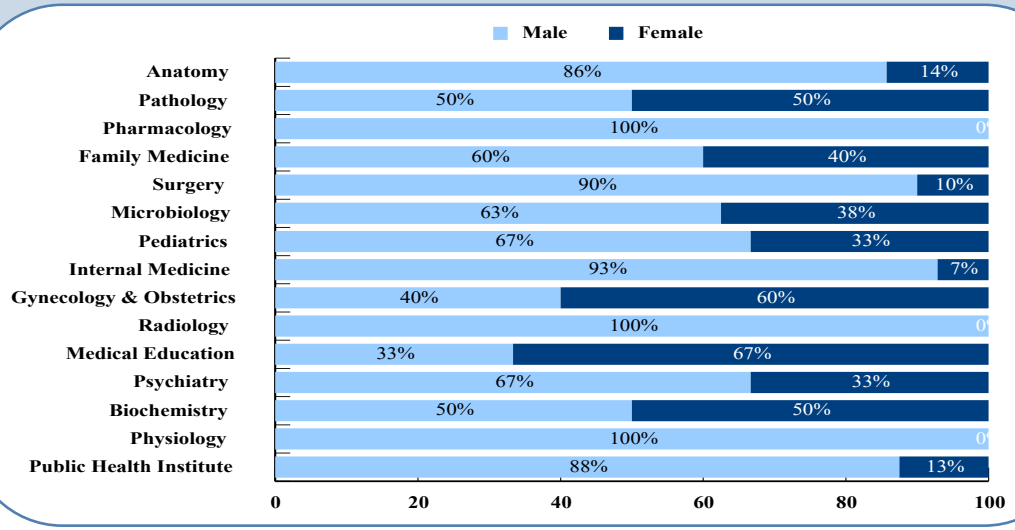

Faculty Members by Rank, and Department

أعضاء هيئة التدريس حسب الرتبة والقسم العلمي

	Professor	Associate Prof.	Assistant Prof.	Faculty - Visiting	Total	
Anatomy	5	1	1	0	7	علم التشريح البشرى
Pathology	2	2	0	0	4	علم الأمراض
Pharmacology	4	2	2	0	8	علم الأدوية
Family Medicine	0	2	3	0	5	طب الأسرة
Surgery	3	2	5	0	10	الجراحة
Microbiology	4	2	2	0	8	علم الأحياء الدقيقة
Pediatrics	5	2	2	0	9	طب الأطفال
Internal Medicine	5	4	5	0	14	طب الباطنية
Gynecology & Obstetrics	0	2	3	0	5	النساء والتوليد
Radiology	0	1	2	0	3	الطب الإشعاعي
Medical Education	1	1	1	0	3	التعليم الطبي
Psychiatry	1	0	2	0	3	الطب النفسي
Biochemistry	1	4	1	0	6	الكيمياء الحيوية
Physiology	3	1	2	0	6	علم وظائف الأعضاء
Public Health Institute	3	3	2	0	8	الصحة العامة
Total	**37**	**29**	**33**	**0**	**99**	**الإجمالي**

Faculty Members by Rank & Department (%)

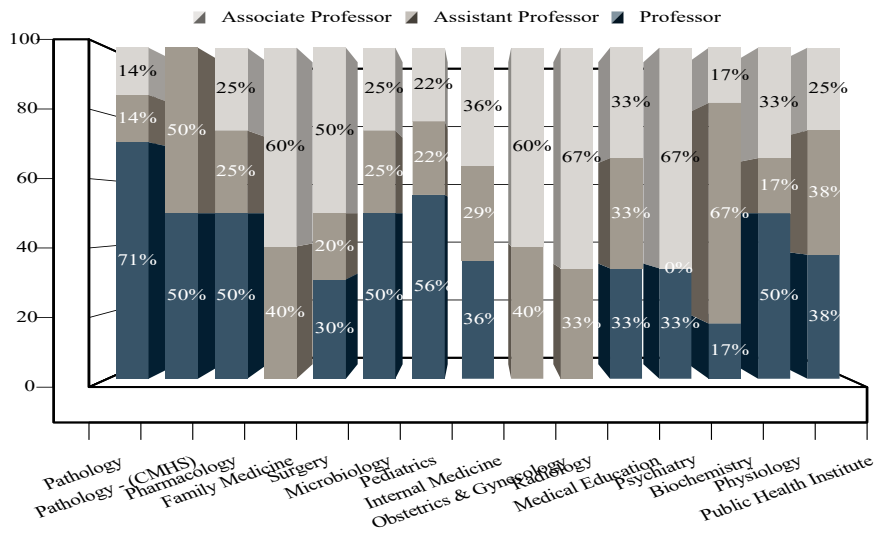

New Enrollments in Academic years 2001-2002 through 2018 – 2019

المقبولون للأعوام الجامعية 2002– 2001 إلى 2018 – 2019

	01/02	02/03	03/04	04/05	05/06	06/07	07/08	08/09	09/010	010/011	011/012	012/013	013/014	014/015	015/016	016/017	017/018	018/019	
Male	115	84	83	59	69	20	71	48	22	103	132	149	47	34	49	48	138	588	ذكور
Female	109	136	144	107	205	125	209	91	60	164	128	147	96	131	112	145	250	392	إناث
Total	**224**	**220**	**227**	**166**	**274**	**145**	**280**	**139**	**82**	**267**	**260**	**296**	**143**	**165**	**161**	**193**	**388**	**980**	**إجمالي**

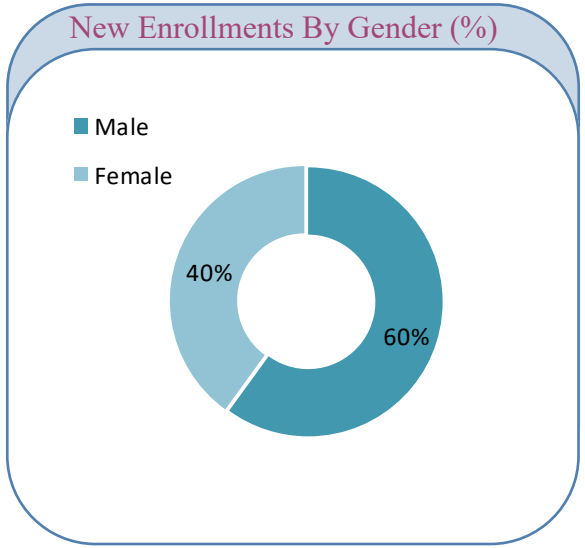

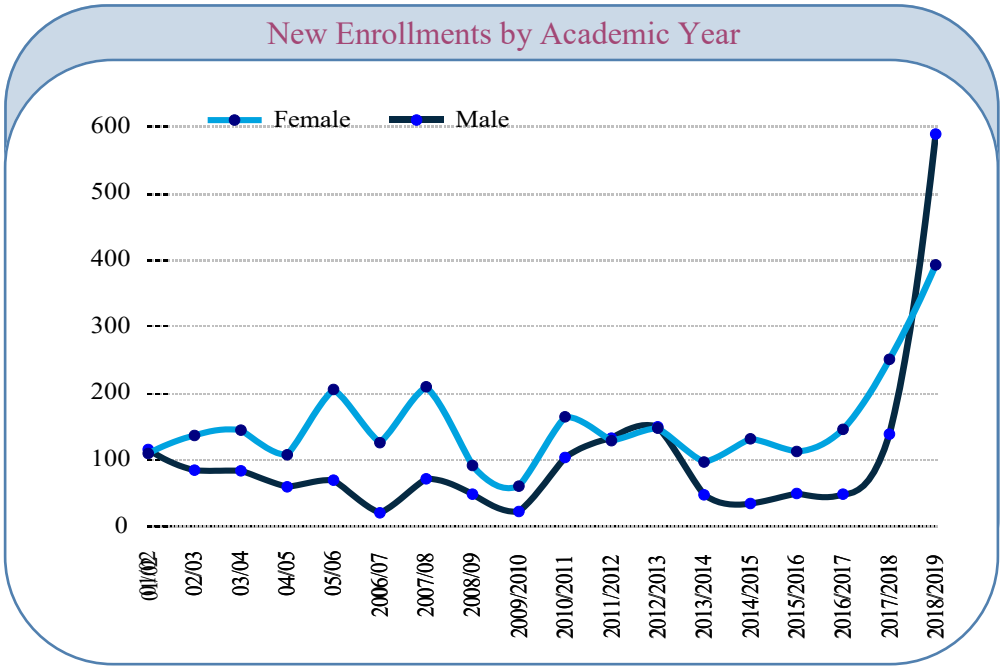

* Registered by Major, Gender, Emirate and Nationality Acad. Year 2018 – 2019

المسجلون حسب التخصص والجنسية والإمارة في العام الجامعي 2018 – 2019

	Male	Female	Total	
Computer Engineering	16	100	**116**	هندسة الكمبيوتر
Computer Science	7	60	**67**	علوم الكمبيوتر
Information Technology	11	50	**61**	تقنية المعلومات
Information Security	61	149	**210**	أمن المعلومات
Pre_ Information Technology	292	488	**780**	الإعداد لكلية تقنية المعلومات
Total	**387**	**847**	**1234**	الإجمالي

	Abu Dhabi	Dubai	Sharjah	R.A.K	Ajman	Fujairah	U.A.Q	Total
Male	289	23	21	30	7	16	1	**387**
Female	413	31	70	145	16	159	13	**847**
Total	**702**	**54**	**91**	**175**	**23**	**175**	**14**	**1234**

	U.A.E	Children of National Woman	Other Arabs	Int'l	Total	
Male	328	48	5	6	**387**	ذكور
Female	808	34	0	5	**847**	إناث
Total	**1136**	**82**	**5**	**11**	**1234**	الإجمالي

*- Registered (2018/2019) = Graduates in Fall (2018/2019) + Registered Students in Spring (2018/2019)

Registered by Major & Gender

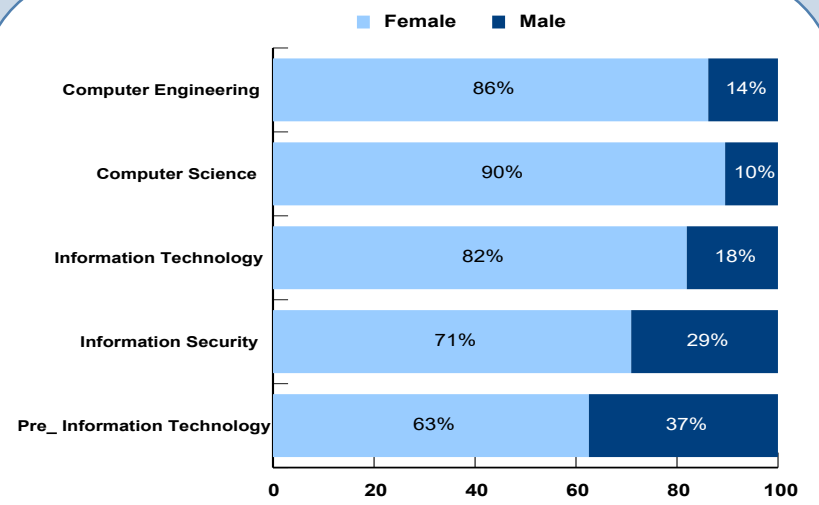

Registered by Gender

Registered Students by Major 1st. Semester

المسجلون في الفصل الدراسي الأول حسب التخصص

	Male	Female	Total	
Computer Engineering	0	0	**0**	هندسة الكمبيوتر
Computer Science	0	3	**3**	علوم الكمبيوتر
Information Technology	7	13	**20**	تقنية المعلومات
Information Security	6	22	**28**	أمن المعلومات
Pre_ Information Technology	0	0	**0**	الإعداد لكلية تقنية المعلومات
Total	**13**	**38**	**51**	الإجمالي

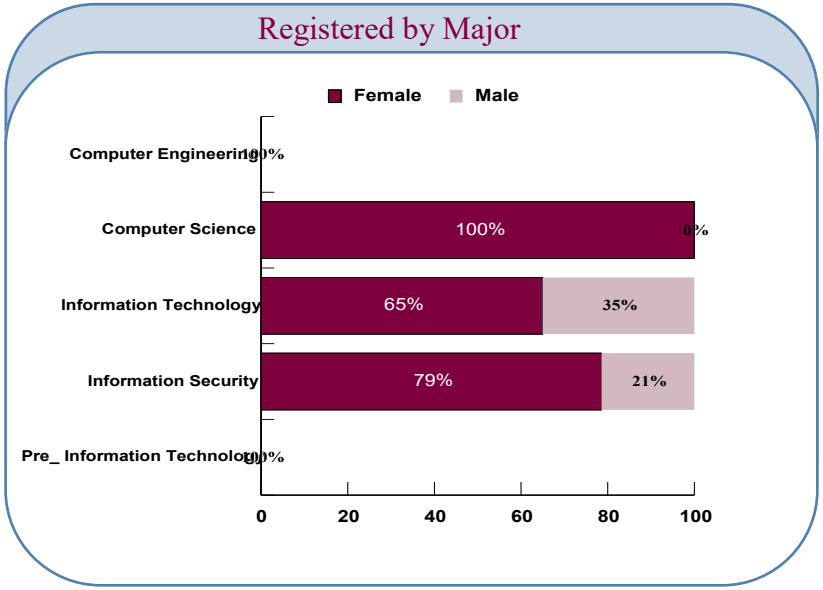

	Abu Dhabi	Dubai	Sharjah	R.A.K	Ajman	Al Fujairah	U. Q	Total
Male	7	3	0	0	2	1	0	**13**
Female	24	0	3	8	1	2	0	**38**
Total	**31**	**3**	**3**	**8**	**3**	**3**	**0**	**51**

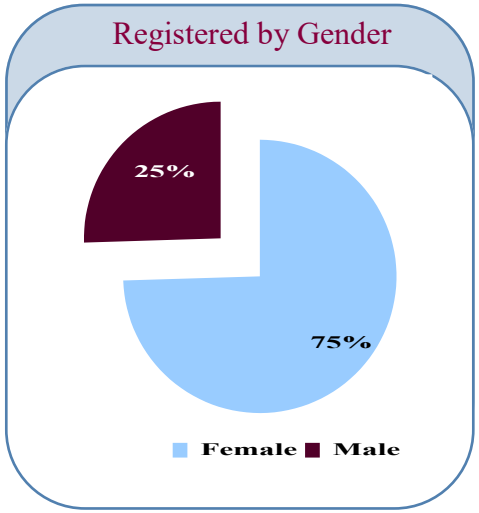

	U.A.E	Children of National Woman	G.C.C	Other Arabs	Int'l	Total	
Male	11	2	0	0	0	**13**	ذكور
Female	36	2	0	0	0	**38**	إناث
Total	**47**	**4**	**0**	**0**	**0**	**51**	الإجمالي

Registered Students by Major 2nd. Semester

المسجلون في الفصل الدراسي الثاني حسب التخصص

	Male	Female	Total	
Computer Engineering	16	100	**116**	هندسة الكمبيوتر
Computer Science	7	57	**64**	علوم الكمبيوتر
Information Technology	4	37	**41**	تقنية المعلومات
Information Security	55	127	**182**	أمن المعلومات
Pre_ Information Technology	292	488	**780**	الإعداد لكلية تقنية المعلومات
Total	**374**	**809**	**1183**	الإجمالي

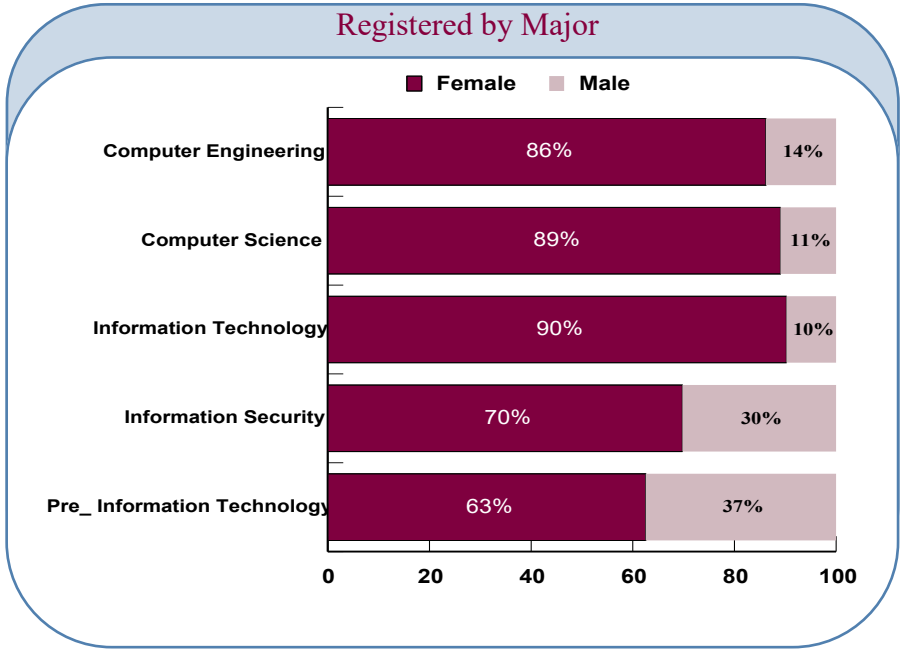

	Abu Dhabi	Dubai	Sharjah	R.A.K	Ajman	Al Fujairah	U. Q	Total
Male	282	20	21	30	5	15	1	**374**
Female	389	31	67	137	15	157	13	**809**
Total	**671**	**51**	**88**	**167**	**20**	**172**	**14**	**1183**

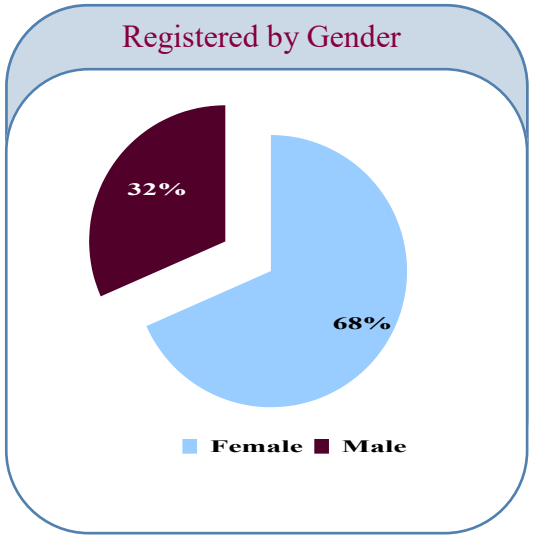

	U.A.E	Children of National Woman	Other Arabs	Int'l	Total	
Male	317	46	5	6	**374**	ذكور
Female	772	32		5	**809**	إناث
Total	**1089**	**78**	**5**	**11**	**1183**	الإجمالي

Graduates by Major, Gender and Emirate 2018-2019

الخريجون حسب التخصص والنوع والإمارة 2019-2018

	U.A.E		Children of National Woman		Total	
	M	F	M	F		
Information Technology	10	26	1		**37**	تقنية معلومات
Information Security	18	42	3	3	**66**	أمن المعلومات
Computer Engineering		10		1	**11**	هندسة الكمبيوتر
Computer Science		10		1	**11**	علوم الحاسب الآلي
Total	**28**	**88**	**4**	**5**	**125**	**الإجمالي**

	Male	Female	Total	
U.A.E.	28	88	**116**	الإمارات
Children of National Woman	4	5	**9**	الامهات مواطنات
Total	**32**	**93**	**125**	**الإجمالي**

	Abu Dhabi	Dubai	Sharjah	R.A.K	Ajman	Al Fujairah	U.A.Q	Total
Male	21	4		3	2	2		**32**
Female	61	1	5	15	2	7	2	**93**
Total	**82**	**5**	**5**	**18**	**4**	**9**	**2**	**125**

Graduates by Major & Gender

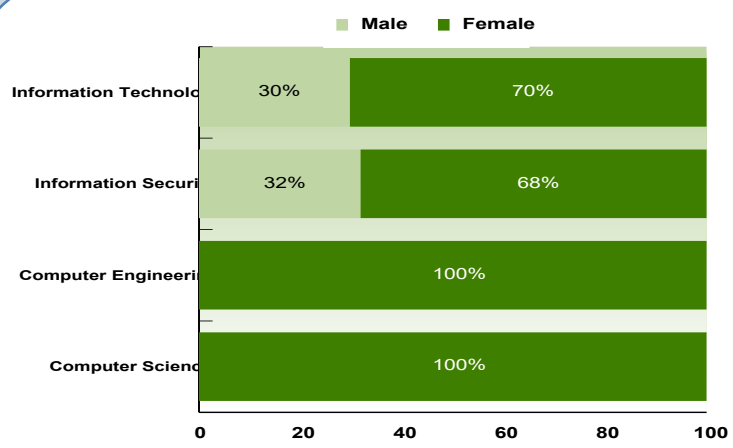

Graduates in fall semester

Graduates in spring & summer semester

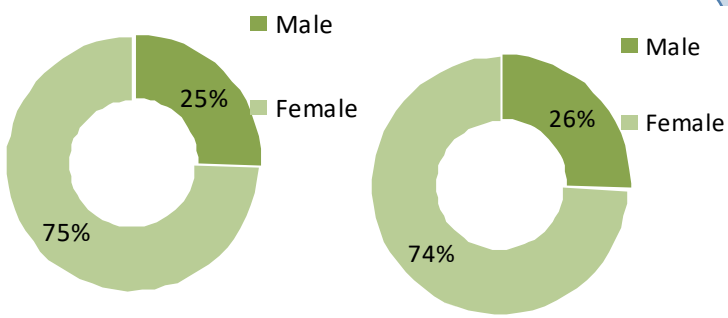

Academic Staff by Department, Gender and Job Title

العاملون الأكاديميون حسب طبيعة العمل والنوع والقسم العلمي

	Faculty member	Instructor	T.A	
Computer &Network Engineering	11	2	1	هندسة الحاسب والشبكات
Computer Science&Software Eng	10	3	2	علوم الحاسب الآلي وهندسة البرمجيات
Information Systems &Security	12	5	1	هندسة نظم المعلومات والأمن
Total	**33**	**10**	**4**	**الإجمالي**

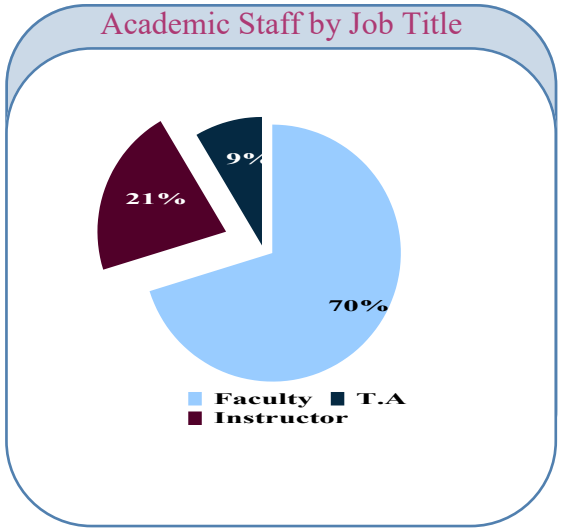

	Faculty member	Instructor	T.A	
Male	28	7	0	ذكور
Female	5	3	4	إناث
Total	**33**	**10**	**4**	**الإجمالي**

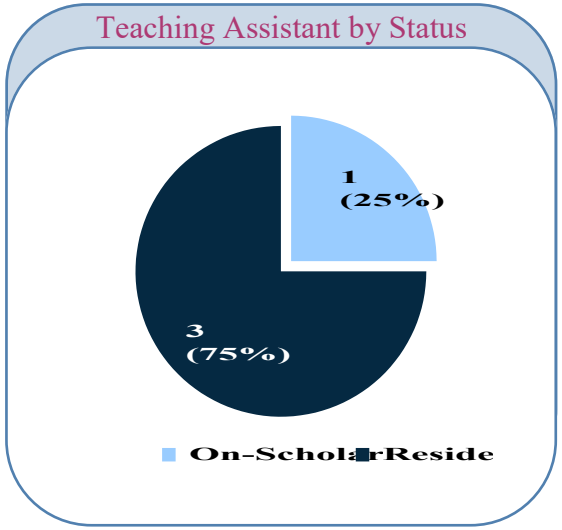

Faculty Members by Nationality, Gender and Job Title

أعضاء هيئة التدريس حسب الجنسية والنوع والقسم العلمي

	National	Expat.	Total	
Computer &Network Engineering	3	8	**11**	هندسة الحاسب والشبكات
Computer Science & Software Eng.	0	10	**10**	علوم الحاسب الآلي وهندسة البرمجيات
Information Systems &Security	3	9	**12**	هندسة نظم المعلومات والأمن
Total	**6**	**27**	**33**	**الإجمالي**

	Male	Female	Total	
Computer &Network Engineering	9	2	**11**	هندسة الحاسب والشبكات
Computer Science&Software Eng	9	1	**10**	علوم الحاسب الآلي وهندسة البرمجيات
Information Systems &Security	10	2	**12**	هندسة نظم المعلومات والأمن
Total	**28**	**5**	**33**	**الإجمالي**

Faculty Members by Gender

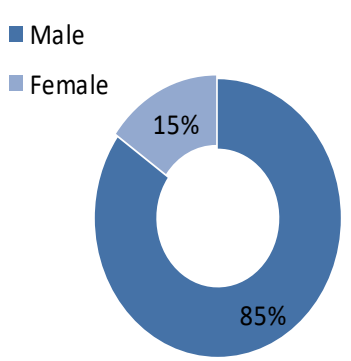

Faculty Members by Nationality

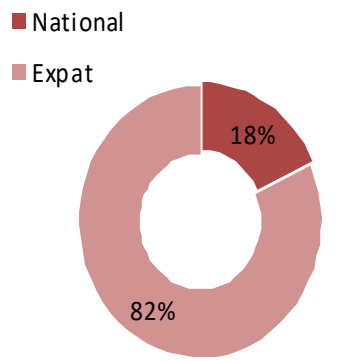

Faculty Members by Department

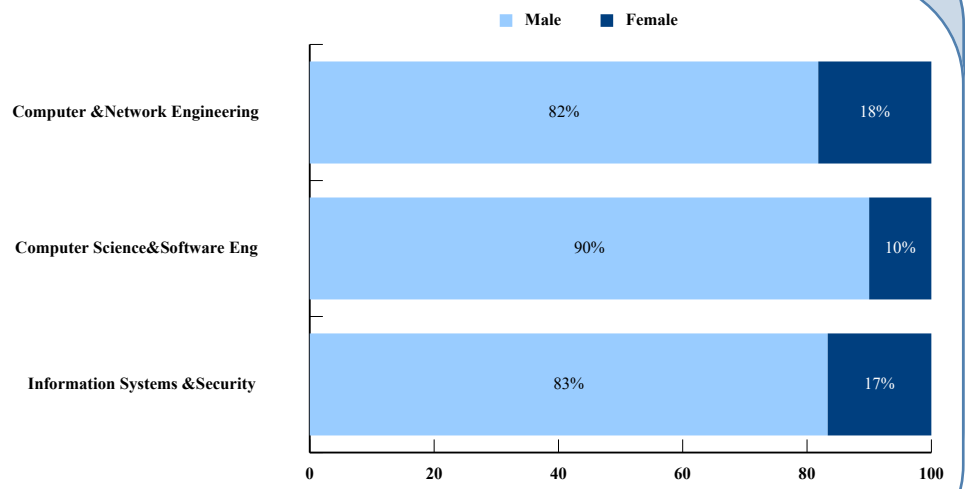

Faculty Members by Rank and Department

أعضاء هيئة التدريس حسب الرتبة والقسم العلمي

	Professor	Associate Prof.	Assistant Prof.	Total	
Computer &Network Engineering	2	6	3	**11**	هندسة الحاسب والشبكات
Computer Science &Software Eng	3	5	2	**10**	علوم الحاسب الآلي وهندسة البرمجيات
Information Systems &Security	2	5	5	**12**	هندسة نظم المعلومات والأمن
Total	**7**	**16**	**10**	**33**	**الإجمالي**

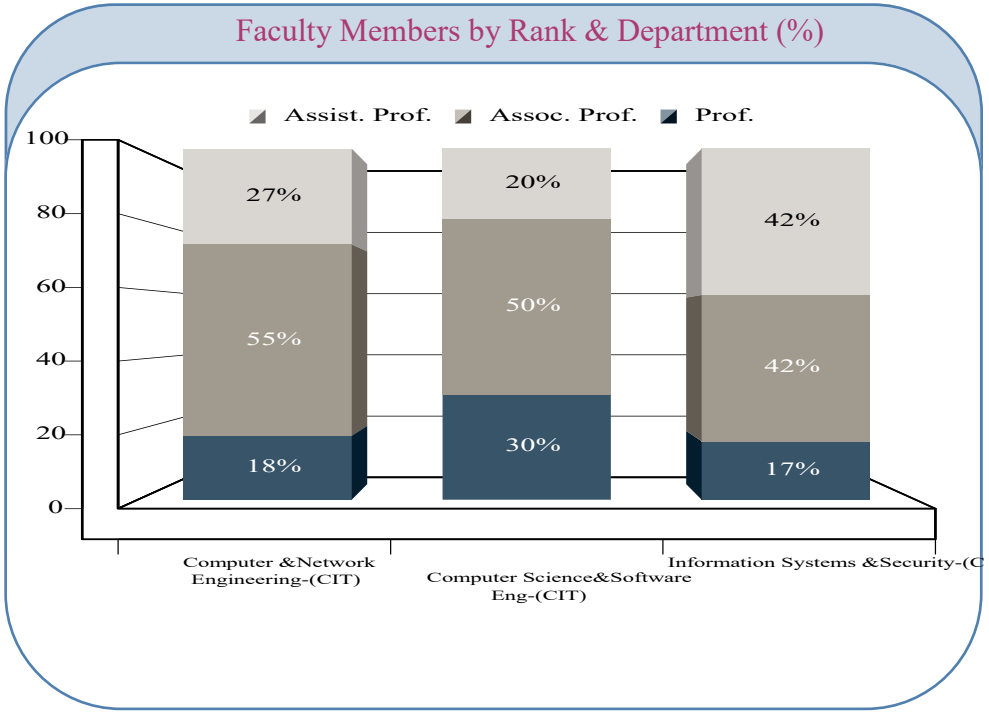

New Enrollments in Academic years 1983-1984 through 2018 – 2019

المقبولون للأعوام الجامعية 1983- 1984 إلى 2018 – 2019

	83/84	84/85	85/86	86/87	87/88	88/89	89/90	90/91	91/92	92/93	93/94	94/95	96/97	97/98	98/99	99/00	
Male	16	11	0	0	27	31	0	0	9	4	0	24	19	0	60	72	ذكور
Female	0	0	0	0	34	24	29	64	37	36	53	8	32	42	88	272	إناث
Total	**16**	**11**	**0**	**0**	**61**	**55**	**29**	**64**	**46**	**40**	**53**	**32**	**51**	**42**	**148**	**344**	**إجمالي**

	00/01	01/02	02/03	03/04	04/05	05/06	06/07	07/08	08/09	09/010	010/011	011/012	012/013	013/014	014/015	015/016	016/017	017/018	018/019	
Male	77	0	8	39	21	59	41	48	106	127	154	150	177	214	117	113	125	145	96	ذكور
Female	399	462	100	193	8	61	62	31	121	167	198	164	231	246	199	198	255	304	230	إناث
Total	**476**	**462**	**108**	**232**	**29**	**120**	**103**	**79**	**227**	**294**	**352***	**314**	**408**	**460**	**316**	**311**	**380**	**449**	**326**	**إجمالي**

* 2013- 2012 المقبولين ماجستير + دكتوراه للعام

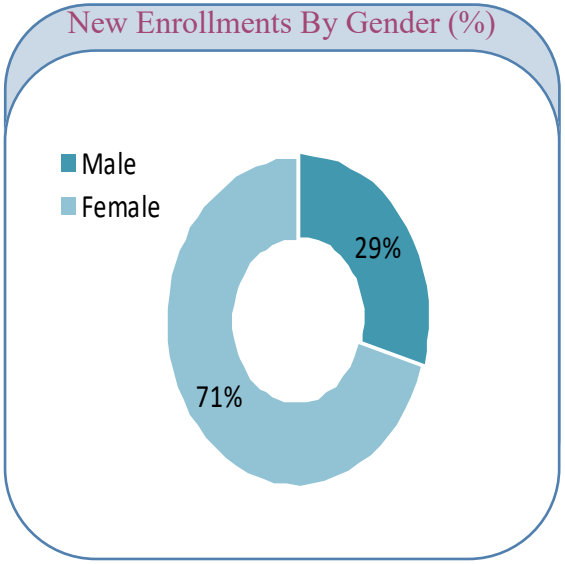

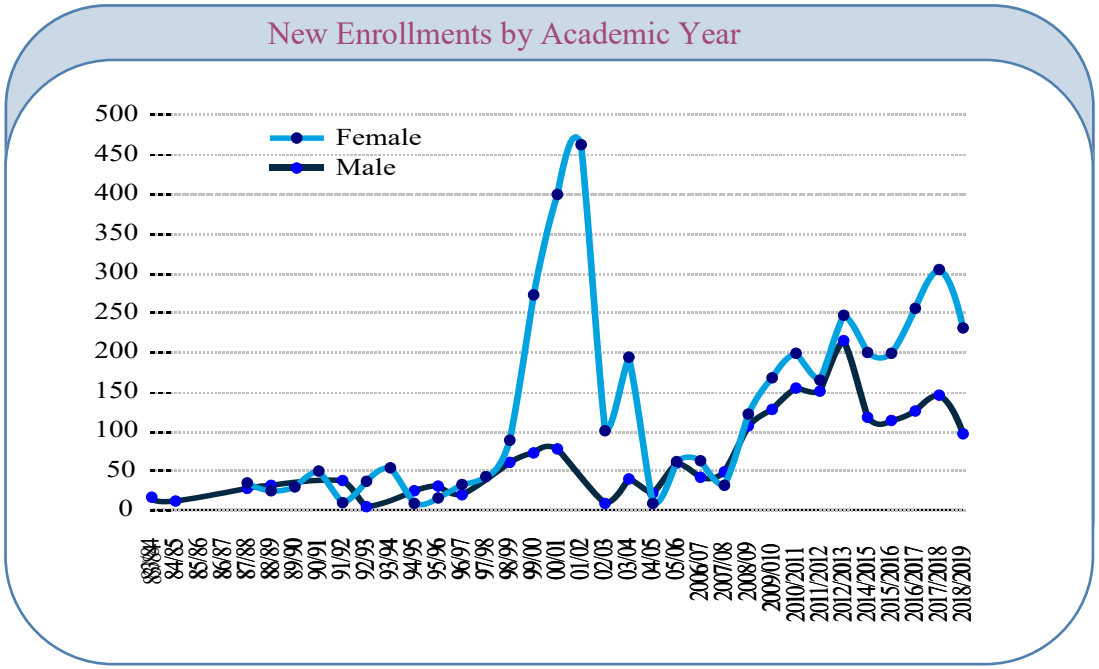

* Registered by Major, Gender, Emirate and Nationality Acad. Year 2018 – 2019

المسجلون حسب التخصص والجنسية والإمارة في العام الجامعي 2018 – 2019

	U.A.E		G.C.C.		Other Arabs		Int'l		Total	
	M	F	M	F	M	F	M	F		
Remote Sensing& Geog Info sys.	1	9							**10**	الاستشعار عن بعد ونظم المعلومات الجغرافية
Clinical Psychology		31		2	1	5		17	**56**	علم النفس الاكلينيكي
Environmental Sciences	3	21		1	3	2	1	3	**34**	علوم البيئة
Chemistry	1	5		1	7	12	2	2	**30**	الكيمياء
Molecular Biol & Biotechnology		9			2	10		4	**25**	البيولوجيا الجزئية والتقنيات الحيوية
Mathematics		5		1	1	5	1		**13**	العلوم الرياضية
Physics		2		1	1	1			**5**	الفيزياء
Education		44		1	5	25	1	2	**78**	التربية
Business Administration	20	59	2	1	4	5	4	1	**96**	إدارة الأعمال
Private Law	14	14	1	1	2	2			**34**	القانون الخاص
Public Law	18	21	3	1	2		2	1	**48**	القانون العام
Horticulture	4	7			1	1	1		**14**	علوم البساتين
Food Science		10				2		1	**13**	علوم التغذية
Civil Engineering	1	2		1	21	8	1		**34**	الهندسة المدنية
Petroleum Engineering					3	2	3	1	**9**	هندسة البترول
Architectural Engineering		5	1		2	15		1	**24**	الهندسة المعمارية
Chemical Engineering		5	1		10	7	2	2	**27**	الهندسة الكيميائية
Electrical Engineering	3	1			7	10	7	2	**30**	الهندسة الكهربائية
Engineering Management	25	56	2	3	24	8	2	2	**122**	الإدارة الهندسية
Mechanical Engineering	4	4		1	8	6	2		**25**	الهندسة الميكانيكة
Materials Science Engineering					2	2			**4**	علوم وهندسة المواد
Water Resources		2	1	1	8	4	2	1	**19**	موارد المياه
Medical Sciences		1			2	11			**14**	العلوم الطبية
Public Health		9	1	6	2	13		2	**33**	الصحة العامة
Information Security		8			4	2		1	**15**	أمن المعلومات
IT Management	2	8		2		1			**13**	إدارة تكنولوجيا المعلومات
Software Engineering	2	8			1				**11**	هندسة البرمجيات
Governance and Public Policy	5	10							**15**	الحوكمة والسياسة العامة
Professional Accounting	4	12			1	1			**18**	المحاسبة المهنية
Social Work	1	13		1		1			**16**	خدمة اجتماعية
Total	**108**	**381**	**12**	**25**	**122**	**161**	**31**	**43**	**885**	**الإجمالي**

Registered by Major and Nationality

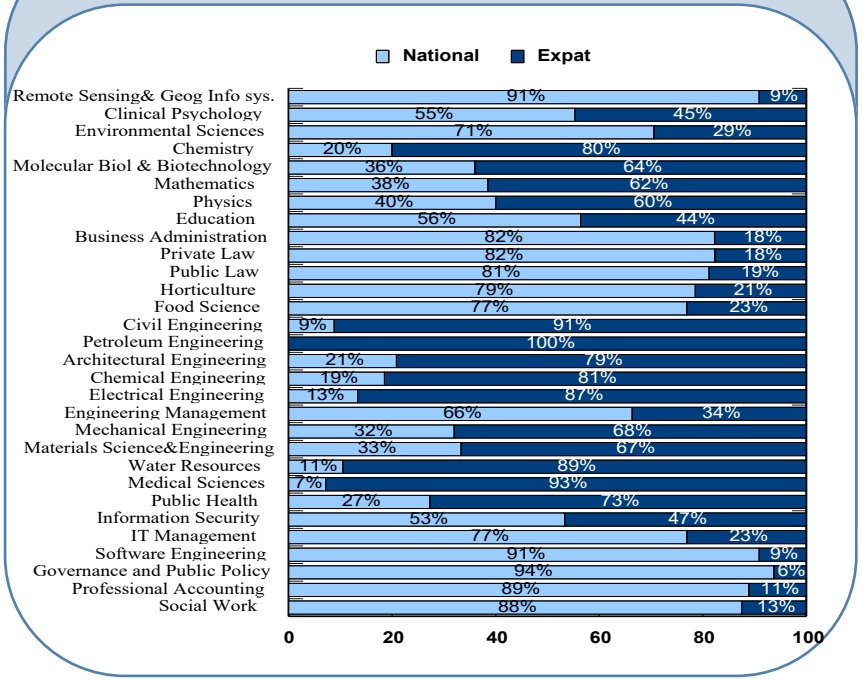

Registered by Gender

Registered by Nationality (%)

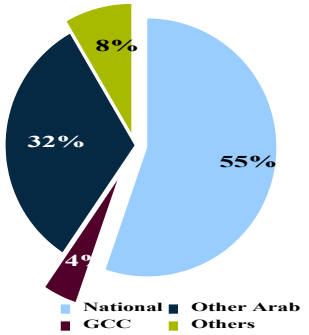

Registered Students by Master Program, Gender and Nationality 1st. Semester

المسجلون في الفصل الدراسي الأول حسب برنامج الماجستير والنوع والجنسية

	U.A.E		G.C.C.		Other Arabs		Others		Total	
	M	F	M	F	M	F	M	F		
Remote Sensing& Geog Info sys.	0	0	0	0	0	0	0	0	**0**	الاستشعار عن بعد ونظم المعلومات الجغرافية
Clinical Psychology	0	0	0	0	0	0	0	3	**3**	علم النفس الاكلينيكي
Environmental Sciences	2	1	0	0	0	1	0	0	**4**	علوم البيئة
Chemistry	0	1	0	0	2	1		1	**5**	علوم الكيمياء
Molecular Biol & Biotechnology	0	1	0	0	0	2	0	0	**3**	البيولوجيا الجزئية والتقنيات الحيوية
Mathematics	0	1	0	1	0	0	0	0	**2**	العلوم الرياضية
Physics	0	0	0	0	0	0	0	0	**0**	الفيزياء
Education	0	5	0	0	1	2	1	0	**9**	التربية
Business Administration	3	14	0	0	1	1	0	0	**19**	إدارة الأعمال
Private Law	4	0	1	0	0	0	0	0	**5**	القانون الخاص
Public Law	6	3	2	1	0	0	0	1	**13**	القانون العام
Horticulture	1	0	0	0	0	1	0	0	**2**	علوم البساتين
Food Science	0	0	0	0	0	0	0	0	**0**	علوم التغذية
Civil Engineering	0	0	0	0	2	0	0	0	**2**	الهندسة المدنية
Petroleum Engineering	0	0	0	0	1		1	0	**2**	هندسة البترول
Architectural Engineering	0	1	0	0	0	2	0	0	**3**	الهندسة المعمارية
Chemical Engineering	0	2	0	0	0	1	0	0	**3**	الهندسة الكيميائية
Electrical Engineering	0	0	0	0	2	0	0	1	**3**	الهندسة الكهربائية
Engineering Management	6	10	1	1	5	2	0	0	**25**	الإدارة الهندسية
Mechanical Engineering	0	0	0	0	0	0	0	0	**0**	الهندسة الميكانيكية
Materials Science Engineering	0	0	0	0	0	0	0	0	**0**	علوم وهندسة المواد
Water Resources	0	0	0	0	1	0	1	1	**3**	موارد المياه
Medical Sciences	0	0	0	0	0	0	0	0	**0**	العلوم الطبية
Public Health	0	0	0	0	0	0	0	0	**0**	الصحة العامة
Information Security	0	3	0	0	1	0	0	0	**4**	أمن المعلومات
IT Management	0	3	0	0	0	0	0	0	**3**	إدارة تكنولوجيا المعلومات
Software Engineering	1	1	0	0	0	0	0	0	**2**	هندسة البرمجيات
Governance and Public Policy	2	4	0	0	0	0	0	0	**6**	الحوكمة والسياسة العامة
Professional Accounting	1	3	0	0	0	1	0	0	**5**	المحاسبة المهنية
Social Work	0	7	0	0	0	0	0	0	**7**	خدمة اجتماعية
Total	**26**	**60**	**4**	**3**	**16**	**14**	**3**	**7**	**133**	**الإجمالي**

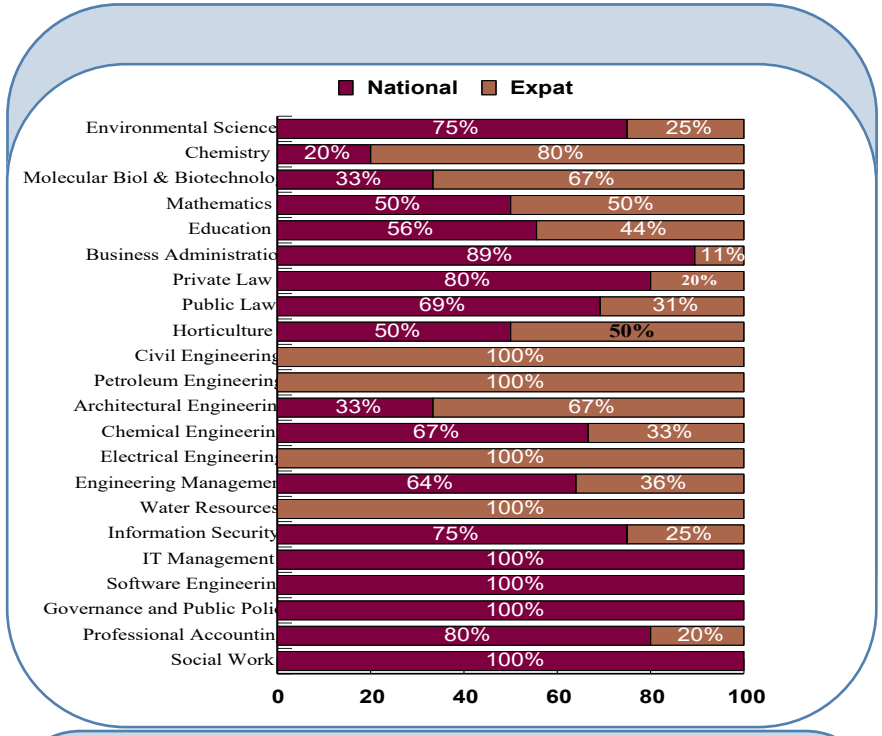

Registered by Gender

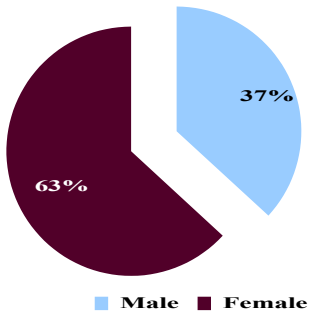

Registered by Nationality

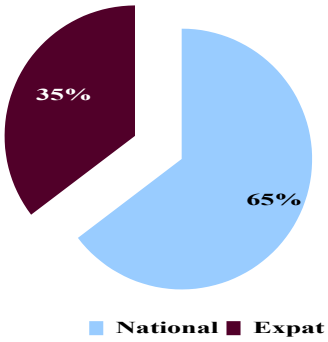

Registered Students by Master Program, Gender and Nationality 2nd. Semester

المسجلون في الفصل الدراسي الثاني حسب برنامج الماجستير والنوع والجنسية

	U.A.E		G.C.C.		Other Arabs		Int'l		Total	
	M	F	M	F	M	F	M	F		
Remote Sensing& Geog Info sys.	1	9							**10**	الاستشعار عن بعد ونظم المعلومات الجغرافية
Clinical Psychology		31		2	1	5		14	**53**	علم النفس الاكلينيكي
Environmental Sciences	1	20		1	3	1	1	3	**30**	علوم البيئة
Chemistry	1	4		1	5	11	2	1	**25**	الكيمياء
Molecular Biol & Biotechnology		8			2	8		4	**22**	البيولوجيا الجزئية والتقنيات الحيوية
Mathematics		4			1	5	1		**11**	العلوم الرياضية
Physics		2		1	1	1			**5**	الفيزياء
Education		39		1	4	23		2	**69**	التربية
Business Administration	17	45	2	1	3	4	4	1	**77**	إدارة الأعمال
Private Law	10	14		1	2	2			**29**	القانون الخاص
Public Law	12	18	1		2		2		**35**	القانون العام
Horticulture	3	7			1		1		**12**	علوم البساتين
Food Science		10				2		1	**13**	علوم التغذية
Civil Engineering	1	2		1	19	8	1		**32**	الهندسة المدنية
Petroleum Engineering					2	2	2	1	**7**	هندسة البترول
Architectural Engineering		4	1		2	13		1	**21**	الهندسة المعمارية
Chemical Engineering		3	1		9	6	2	2	**24**	الهندسة الكيميائية
Electrical Engineering	3	1			6	10	7	1	**27**	الهندسة الكهربائية
Engineering Management	19	46	1	2	19	6	2	2	**97**	الإدارة الهندسية
Mechanical Engineering	4	4		1	8	6	2		**25**	الهندسة الميكانيكة
Materials Science Engineering					2	2			**4**	علوم وهندسة المواد
Water Resources		2	1	1	7	4	1		**16**	موارد المياه
Medical Sciences		1			2	11			**14**	العلوم الطبية
Public Health		9	1	6	2	13		2	**33**	الصحة العامة
Information Security		5			3	2		1	**11**	أمن المعلومات
IT Management	2	5		2		1			**10**	إدارة تكنولوجيا المعلومات
Software Engineering	1	7			1				**9**	هندسة البرمجيات
Governance and Public Policy	3	6							**9**	الحوكمة والسياسة العامة
Professional Accounting	3	9			1				**13**	المحاسبة المهنية
Social Work	1	6		1		1			**9**	خدمة اجتماعية
Total	**82**	**321**	**8**	**22**	**106**	**147**	**28**	**36**	**752**	**الإجمالي**

Registered by Major and Nationality

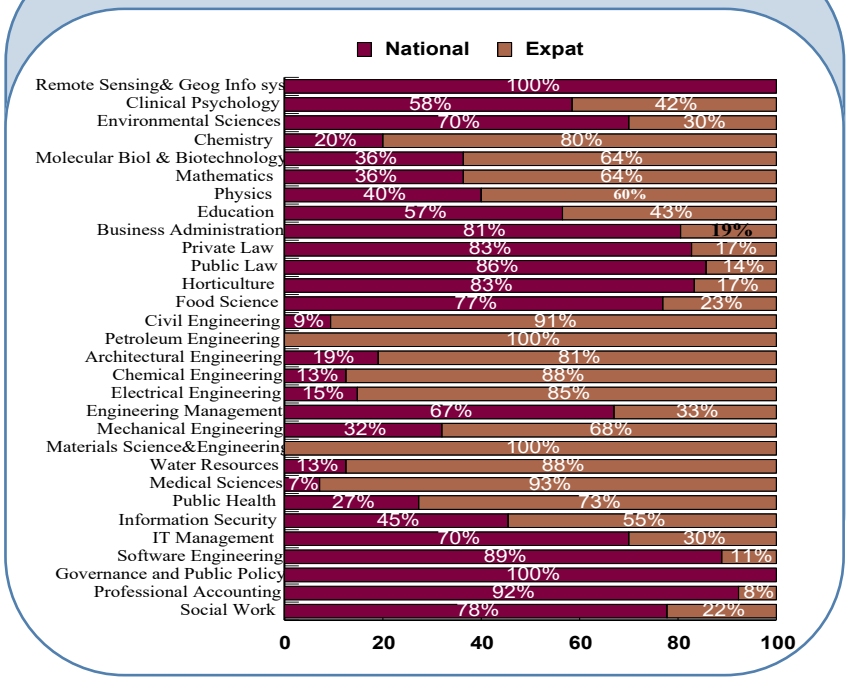

Registered by Gender

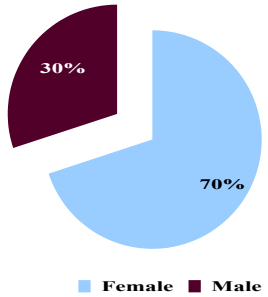

Registered by Nationality

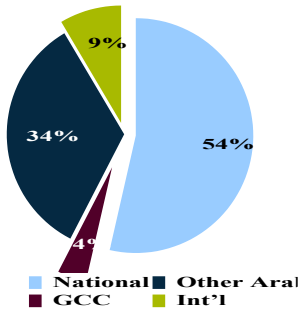

Graduates by Master Program, Gender and Nationality 2018-2019

الخريجون حسب برنامج الماجستير والنوع والجنسية 2018-2019

	U.A.E		G.C.C		Other Ar-abs		Int'l		Total	
	M	F	M	F	M	F	M	F		
Remote Sensing& Geog Info sys.		3							**3**	الاستشعار عن بعد ونظم المعلومات الجغرافية
Clinical Psychology		5						10	**15**	علم النفس الاكلينيكي
Environmental Sciences	2	4		1		1		1	**9**	علوم البيئة
Chemistry	1	3			3	2		1	**10**	الكيمياء
Molecular Biol & Biotechnology		3			1	4		2	**10**	البيولوجيا الجزئية والتقنيات الحيوية
Mathematics		1		1		1			**3**	العلوم الرياضية
Physics					1	1			**2**	الفيزياء
Education		12			1	6	1		**20**	التربية
Business Administration	9	29	1		3	3	2	1	**48**	إدارة الأعمال
Private Law	11	3	1	1					**16**	القانون الخاص
Public Law	14	9	3	1				1	**28**	القانون العام
Horticulture	1	2				1			**4**	علوم البساتين
Food Science		1							**1**	علوم التغذية
Civil Engineering					5				**5**	الهندسة المدنية
Petroleum Engineering					2		3		**5**	هندسة البترول
Architectural Engineering		1			1	4			**6**	الهندسة المعمارية
Chemical Engineering		2			3	2			**7**	الهندسة الكيميائية
Electrical Engineering					2	4	1	1	**8**	الهندسة الكهربائية
Engineering Management	12	22	1	2	13	2		2	**54**	الإدارة الهندسية
Mechanical Engineering	1				2	1	1		**5**	الهندسة الميكانيكة
Materials Science Engineering						1			**1**	علوم وهندسة المواد
Water Resources					2	1	1	1	**5**	موارد المياه
Public Health		1		3	1	4			**9**	الصحة العامة
Information Security		3			1	1			**5**	أمن المعلومات
IT Management		3							**3**	إدارة تكنولوجيا المعلومات
Software Engineering	1	3							**4**	هندسة البرمجيات
Governance and Public Policy	2	6							**8**	الحوكمة والسياسة العامة
Professional Accounting	2	4				1			**7**	المحاسبة المهنية
Social Work		7							**7**	خدمة اجتماعية
Total	**56**	**127**	**6**	**9**	**41**	**40**	**9**	**20**	**308**	**الإجمالي**

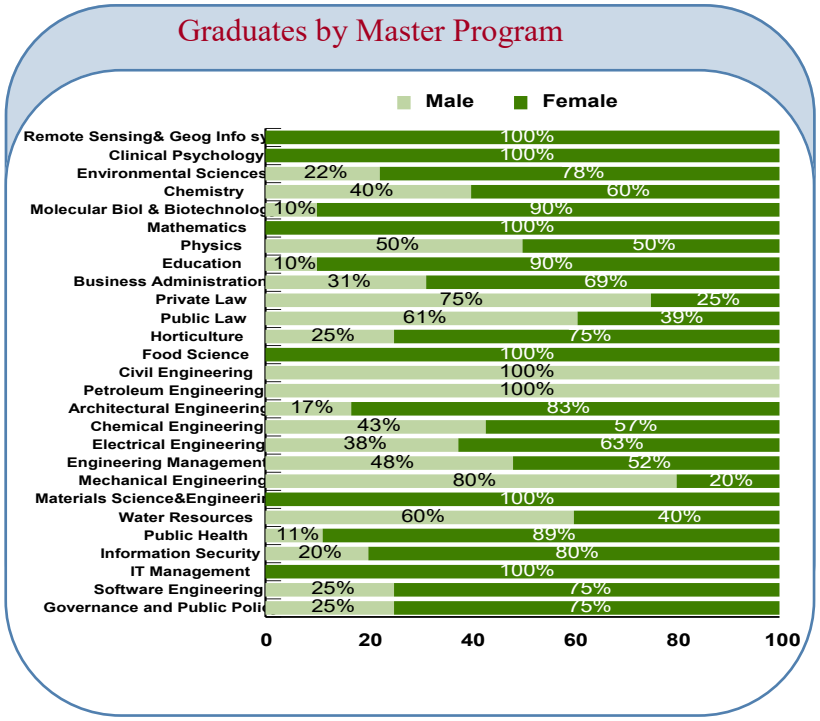

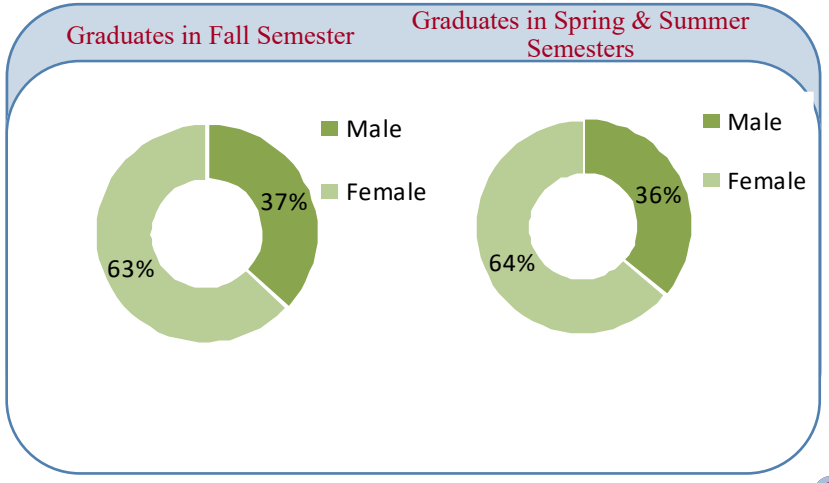

Registered by Major, Gender, and Nationality Acad. Year 2018 – 2019

المسجلون حسب التخصص والجنسية والنوع في العام الجامعي 2018 – 2019

	Male	Female	Total	
Business Administration	27	29	**56**	إدارة أعمال
Doctorate	72	138	**210**	دكتوراه
Doctor of Pharmacy	2	6	**8**	دكتور صيدلى
Total	**101**	**173**	**274**	**الإجمالي**

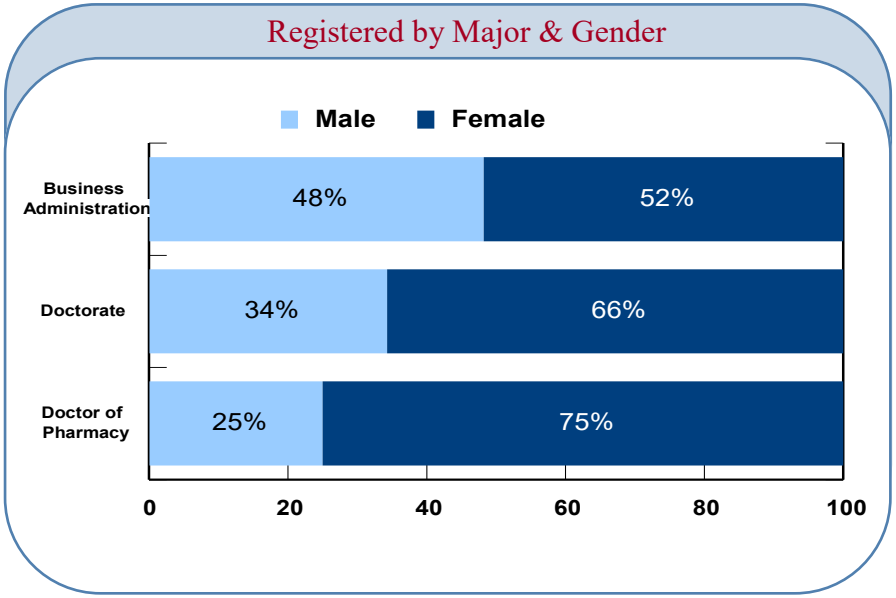

	UAE	GCC	Arab Others	Others	Total	
Business Administration	44	7	3	2	**56**	إدارة أعمال
Doctorate	53	8	64	85	**210**	دكتوراه
Doctor of Pharmacy	1		6	1	**8**	دكتور صيدلى
Total	**98**	**15**	**73**	**88**	**274**	**الإجمالي**

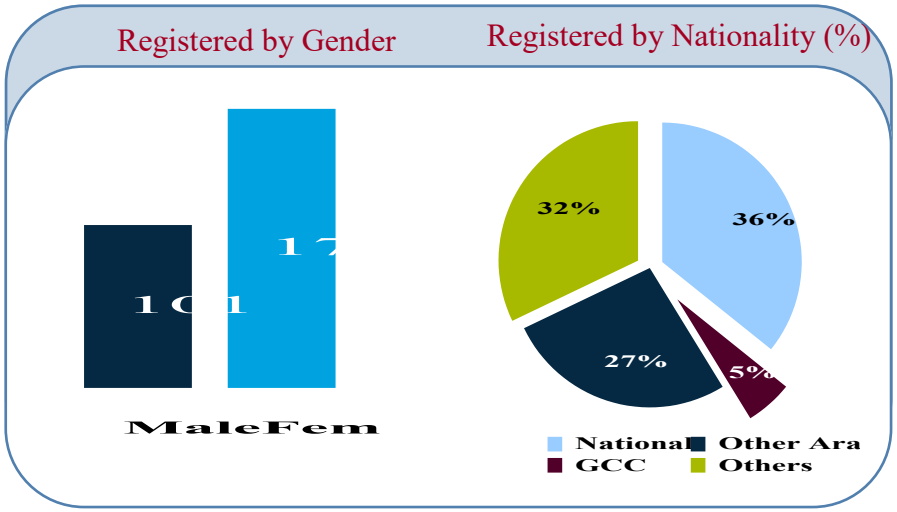

Graduates by Major, Gender, and Nationality Acad. Year 2018 – 2019

الخريجون حسب التخصص والجنسية والنوع في العام الجامعي 2018 – 2019

	Male	Female	Total	
Business Administration	10	10	**20**	إدارة أعمال
Doctorate	4	12	**16**	دكتوراه
Doctor of Pharmacy	2	6	**8**	دكتور صيدلى
Total	**16**	**28**	**44**	**الإجمالي**

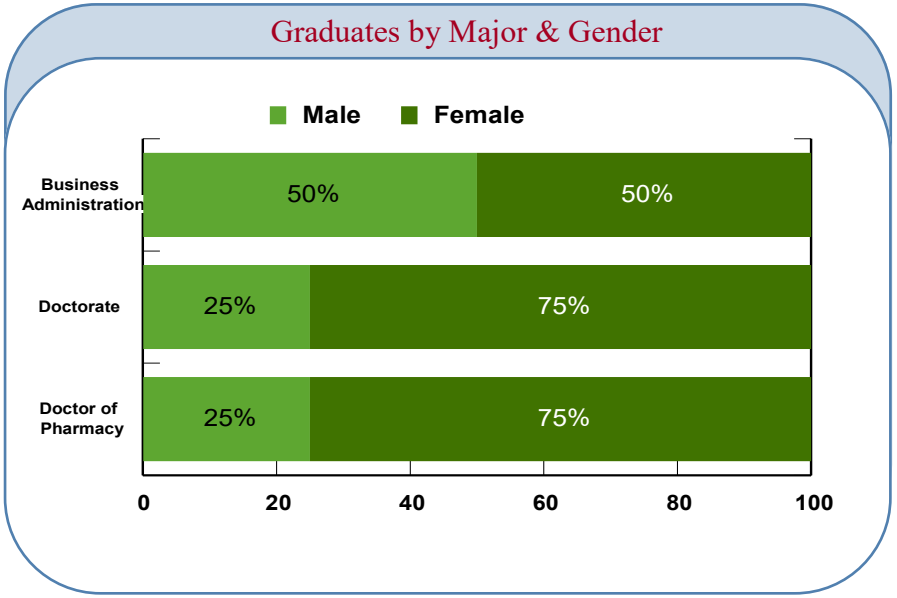
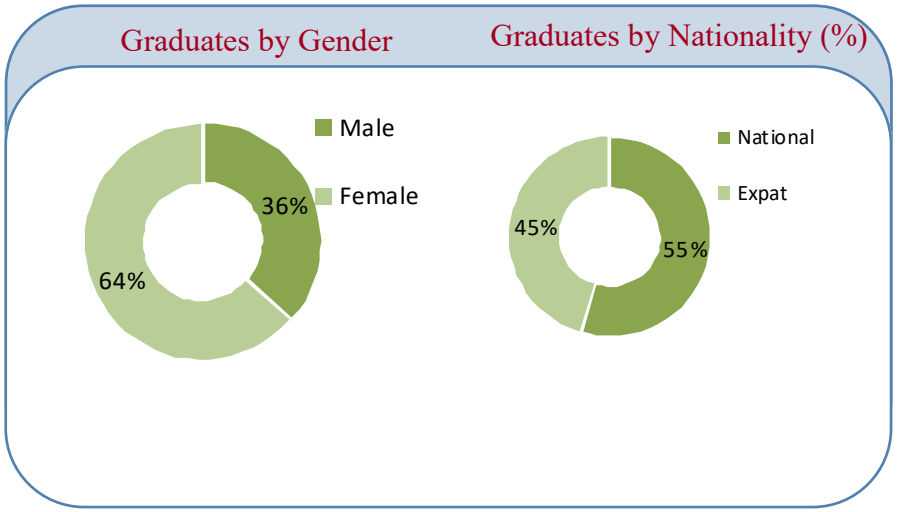
	UAE	GCC	Arab Others	Others	Total	
Business Administration	17	2	1		**20**	إدارة أعمال
Doctorate	6	1	8	1	**16**	دكتوراه
Doctor of Pharmacy	1		6	1	**8**	دكتور صيدلى
Total	**24**	**3**	**15**	**2**	**44**	**الإجمالي**