UAEU

جامعة الإمارات العربية المتحدة
United Arab Emirates University

الخريجون في أرقام

الدفعة 35

للعام الجامعي 2014 - 2015

جامعة الإمارات العربية المتحدة
United Arab Emirates University

UAEU

حرصاً من إدارة الجامعة على توفير البيانات الإحصائية اللازمة في عمليات الدراسة والبحث والتخطيط، فإنها تنتهز مناسبة تخريج الدفعة " الخامسة والثلاثين " من طلبة الجامعة لتقدم إلى من يعنيه الأمر هذا الملحق الإحصائي الذي يشتمل على إحصاءات شاملة لأعداد خريجي الجامعة وخريجاتها منذ الدفعة الأولى في العام الجامعي 1981/1980 وحتى الدفعة الخامسة والثلاثين في العام الجامعي 2015/2014، ويوضح هذا الملحق أعداد الخريجين والخريجات في كليات الجامعة وتخصصاتها المختلفة، وإحصاءات الدفعة الخامسة والثلاثين .

آملين أن يسهم هذا الجهد في تحقيق الأهداف المرجوة

المحتويات

إجمالي الخريجين في جامعة الإمارات العربية المتحدة	
1- إجمالي الخريجين على مستوى الجامعة :	
• إجمالي أعداد الخريجين في جميع الدفعات وفقاً للكليات والجنسية والنوع	**2**
• تطور أعداد الخريجين فى الدفعة الأولى وحتى الدفعة الخامسة والثلاثين في الجامعة وفقا للكلية والنوع	**4**
2- إجمالي الخريجين على مستوى الكليات :	
• تطور أعداد الخريجين في كلية العلوم الإنسانية والاجتماعية وفقا للتخصص والنوع من العام الجامعي 1981/1980 إلى 2015/2014	**5**
• تطور أعداد الخريجين في كلية العلوم وفقا للتخصص والنوع من العام الجامعي 1981/1980 إلى 2015/2014	**6**
• تطور أعداد الخريجين في كلية التربية وفقا للتخصص والنوع من العام الجامعي 1981/1980 إلى 2015/2014	**7**
• تطور أعداد الخريجين في كلية الإدارة والاقتصاد وفقا للتخصص والنوع من العام الجامعي 1981/1980 إلى 2015/2014	**8**
• تطور أعداد الخريجين في كلية القانون وفقا للتخصص والنوع من العام الجامعي 1981/1980 إلى 2015/2014	**9**
• تطور أعداد الخريجين في كلية الأغذية والزراعة وفقا للتخصص والنوع من العام الجامعي 1984/1983 إلى 2015/2014	**10**
• تطور أعداد الخريجين في كلية الهندسة وفقا للتخصص والنوع من العام الجامعي 1985/1984 إلى 2015/2014	**11**
• تطور أعداد الخريجين في كلية الطب والعلوم الصحية وفقا للتخصص والنوع من العام الجامعي 1993/1992 إلى 2015/2014	**12**
• أعداد الخريجين في كلية تقنية المعلومات وفقا للتخصص والنوع من العام الجامعي 2005/2004 إلى 2015/2014	**13**
• تطور أعداد الخريجين في الانتساب الموجه وفقا للتخصص والنوع من العام الجامعي 1985/1984 إلى 2015/2014	**14**
• تطور أعداد الخريجين في برامج الدبلوم وفقا للبرنامج والنوع من العام الجامعي 1985/1984 إلى 2015/2014	**15**
• تطور أعداد الخريجين في برامج الماجستير وفقا للبرنامج والنوع من العام الجامعي1993/1992 إلى 2015/2014	**16**

خريجو الدفعة الخامسة والثلاثين بالجامعة	
1- خريجو الدفعة الخامسة والثلاثين على مستوى الجامعة للعام الجامعي 2015/2014	**18**
• إحصائية بأعداد الخريجين وفقا للكلية والفصل الدراسي	**19**
• إحصائية بأعداد الخريجات وفقا للكلية والفصل الدراسي	**21**
• إحصائية بأعداد الخريجين وفقا للكلية والتقدير والفصل الدراسي	**22**
• إحصائية بأعداد الخريجات وفقا للكلية والتقدير والفصل الدراسي	**23**
• إحصائية بأعداد الخريجين وفقا للكلية والفصل الدراسي والجنسية	**24**
• إحصائية بأعداد الخريجات وفقا للكلية والفصل الدراسي والجنسية	**25**
2- خريجو الدفعة الخامسة والثلاثين على مستوى الكليات للعام الجامعي 2015/2014	
• أعداد خريجي كلية العلوم الإنسانية والاجتماعية وفقا للتخصص والفصل الدراسي والجنسية	**26**
• أعداد خريجي كلية العلوم وفقا للتخصص والفصل الدراسي والجنسية	**28**
• أعداد خريجات كلية التربية وفقا للتخصص والفصل الدراسي والجنسية	**30**
• أعداد خريجي كلية الإدارة والاقتصاد وفقا للتخصص والفصل الدراسي والجنسية	**31**
• أعداد خريجي كلية القانون وفقا للتخصص والفصل الدراسي والجنسية	**33**
• أعداد خريجي كلية الأغذية والزراعة وفقا للتخصص والفصل الدراسي والجنسية	**34**
• أعداد خريجي كلية الهندسة وفقا للتخصص والفصل الدراسي والجنسية	**35**
• أعداد خريجي كلية الطب والعلوم الصحية وفقا للكلية و الفصل الدراسي والجنسية	**37**
• أعداد خريجات برنامج تقنية المختبرات الطبية وفقا للفصل الدراسي والجنسية	**37**
• أعداد خريجي كلية تقنية المعلومات وفقا للفصل الدراسي والجنسية	**38**
• أعداد خريجات الانتساب الموجه وفقا للتخصص والفصل الدراسي والجنسية	**39**
• أعداد خريجات دبلوم المهنية في التدريس وفقا للفصل الدراسي والجنسية	**39**
• أعداد خريجي برامج الماجستير وفقا للبرنامج والفصل الدراسي والجنسية	**40**

تطور أعداد الخريجين في الجامعة

فى الدفعة الأولى وحتى الدفعة الخامسة والثلاثين

(من 1981/1980 م إلى 2015/2014م)

توزيع أعداد الخريجين فى الدفعة الأولى وحتى الدفعة الخامسة والثلاثين وفقا للنوع
(من 1980-1981 إلى 2014-2015)

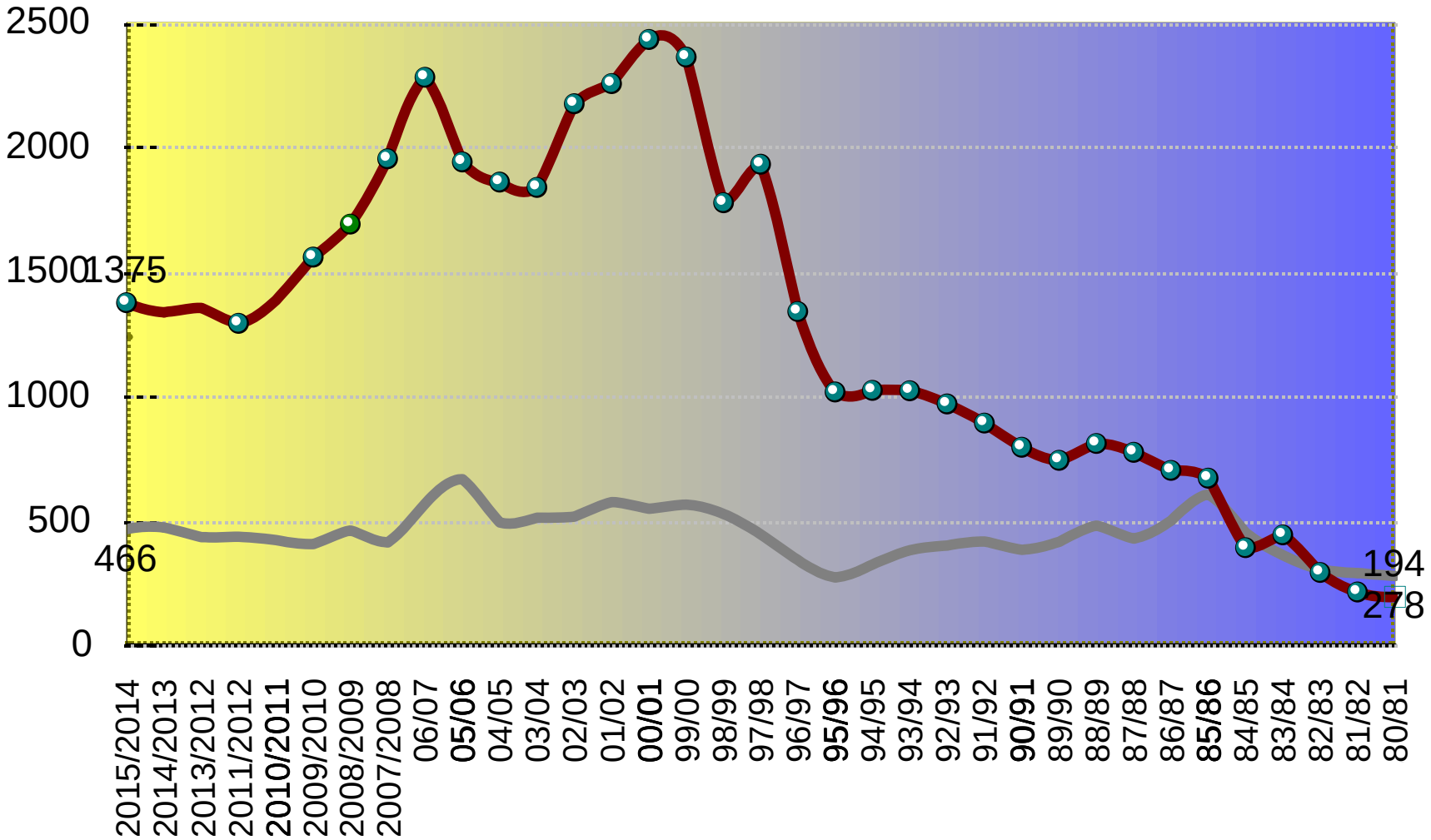

إجمالي أعداد الخريجين في جميع الدفعات (فى الدفعة الأولى وحتى الدفعة الخامسة والثلاثين) وفقاً للكلية والجنسية والنوع
(من 1980-1981 إلى 2014-2015)

الكلية	مواطن			غير مواطن			الإجمالي		
	ذكور	إناث	المجموع	ذكور	إناث	المجموع	ذكور	إناث	المجموع
العلوم الإنسانية والاجتماعية	3068	12605	**15673**	565	1306	**1871**	**3633**	**13911**	**17544**
العلوم	609	4784	**5393**	634	1110	**1744**	**1243**	**5894**	**7137**
التربية	698	7977	**8675**	108	905	**1013**	**806**	**8882**	**9688**
الإدارة والاقتصاد	2958	4543	**7501**	1097	965	**2062**	**4055**	**5508**	**9563**
القانون	1425	1154	**2579**	269	185	**454**	**1694**	**1339**	**3033**
الأغذية والزراعة	299	809	**1108**	114	140	**254**	**413**	**949**	**1362**
الهندسة	1617	1823	**3440**	556	302	**858**	**2173**	**2125**	**4298**
الطب والعلوم الصحية	223	548	**771**	1	0	**1**	**224**	**548**	**772**
تقنية المعلومات	224	1022	**1246**	0	0	**0**	**224**	**1022**	**1246**
الانتساب الموجه	199	2266	**0**	0	0	**0**	**199**	**2266**	**2465**
مجموع الكليات	**11320**	**37531**	**48851**	**3344**	**4913**	**8257**	**14664**	**42444**	**57108**
برامج الدبلوم [1]	268	1497	**1765**	17	325	**342**	**285**	**1822**	**2107**
برامج الماجستير [2]	384	563	**947**	207	163	**370**	**591**	**726**	**1317**
برنامج تقنية المختبرات الطبية	0	27	**27**	0	0	**0**	**0**	**27**	**27**
دكتور صيدلة	0	7	**7**	12	27	**39**	**12**	**34**	**46**
دكتوراه	0	8	**8**	9	14	**23**	**9**	**22**	**31**
المجموع الكلي	**11972**	**39633**	**51605**	**3589**	**5442**	**9031**	**15561**	**45075**	**60636**

(1) أنظر التفاصيل الخاصة ببرامج الدبلوم في صفحة (15).
(2) أنظر التفاصيل الخاصة ببرامج الماجستير في صفحة (16) .

توزيع إجمالي الخريجين في جميع الكليات وفقاً للكلية والجنسية والنوع
(من 1980-1981 إلى 2014-2015)

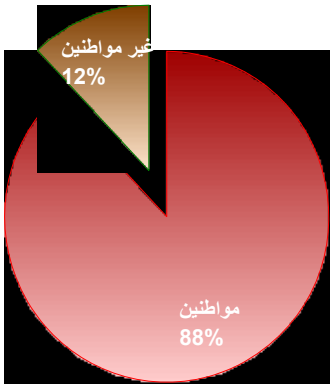

الخريجات الإناث

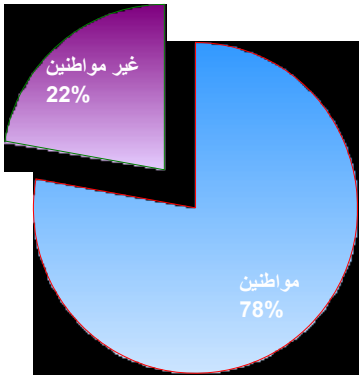

الخريجون الذكور

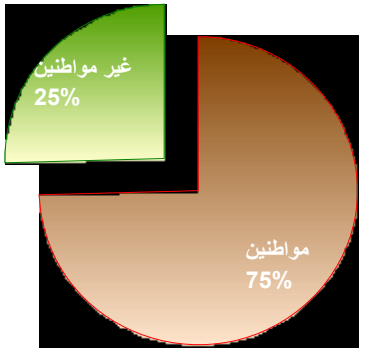

إجمالي الخريجين

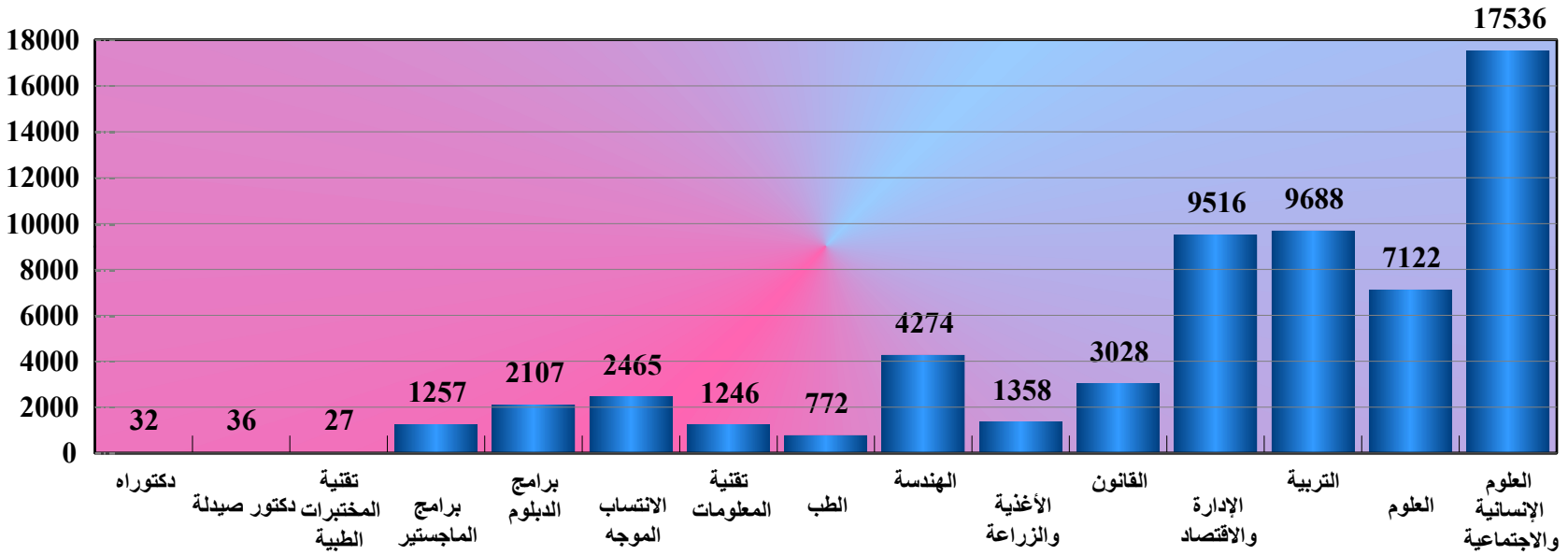

توزيع إجمالي الخريجين وفقاً للكليات

تطور أعداد الخريجين فى الدفعة الأولى وحتى الدفعة الخامسة والثلاثين في الجامعة وفقا للكلية والنوع

(من 1980-1981 إلى 2014-2015)

الكلية	العلوم الإنسانية والاجتماعية		العلوم		التربية		الإدارة والاقتصاد		القانون		الأغذية والزراعة		الهندسة		الطب والعلوم الصحية		تقنية معلومات		مختبرات الطبية	الانتساب الموجه		برامج الدبلوم		برامج ماجستير		دكتور صيدلة		دكتوراه		الإجمالي	
عام جامعي	ذكور	إناث	ذكور	إناث	ذكور	إناث	ذكور	إناث	ذكور	إناث	ذكور	إناث	ذكور	إناث	ذكور	إناث	ذكور	إناث	إناث	ذكور	إناث	ذكور	إناث	ذكور	إناث	ذكور	إناث	ذكور	إناث	ذكور	إناث
1981/1980	74	82	34	36	42	56	107	20	21	0	0	0	0	0	0	0	0	0	0	0	0	0	0	0	0	0	0	0	0	278	194
1982/1981	59	95	31	39	48	36	114	40	38	3	0	0	0	0	0	0	0	0	0	0	0	0	0	0	0	0	0	0	0	290	213
1983/1982	80	101	26	54	46	79	112	50	40	7	0	0	0	0	0	0	0	0	0	0	0	0	0	0	0	0	0	0	0	304	291
1984/1983	116	214	33	72	40	86	109	56	57	14	6	0	0	0	0	0	0	0	0	0	0	0	0	0	0	0	0	0	0	361	442
1985/1984	133	171	50	66	37	64	132	69	64	21	12	0	17	0	0	0	0	0	0	0	0	0	7	0	0	0	0	0	0	452	391
1986/1985	172	295	37	59	35	80	142	118	71	29	12	0	32	11	0	0	0	0	0	96	78	8	0	0	0	0	0	0	0	605	670
1987/1986	157	283	42	60	25	91	142	126	74	6	17	0	35	22	0	0	0	0	0	9	113	0	0	0	0	0	0	0	0	501	701
1988/1987	163	310	28	64	42	107	101	77	57	14	7	0	20	14	0	0	0	0	0	1	175	9	13	0	0	0	0	0	0	428	774
1989/1988	165	334	26	90	20	150	152	127	58	18	21	0	27	16	0	0	0	0	0	0	63	11	11	0	0	0	0	0	0	480	809
1990/1989	134	203	40	87	20	140	159	135	36	6	6	0	19	9	0	0	0	0	0	0	141	1	21	0	0	0	0	0	0	415	742
1991/1990	87	139	28	99	30	326	149	147	36	8	18	2	28	15	0	0	0	0	0	0	28	7	30	0	0	0	0	0	0	383	794
1992/1991	85	127	32	96	59	450	152	160	28	6	14	9	36	27	0	0	0	0	0	0	6	10	10	0	0	0	0	0	0	416	891
1993/1992	88	157	24	83	44	429	117	155	25	13	24	19	46	27	9	19	0	0	0	4	64	18	1	1	1	0	0	0	0	400	968
1994/1993	110	186	21	89	46	418	101	89	19	3	17	21	32	23	1	1	0	0	0	26	189	4	0	5	2	0	0	0	0	382	1021
1995/1994	68	167	21	95	38	388	83	103	10	8	16	20	42	32	5	21	0	0	0	23	152	13	32	5	5	0	0	0	0	324	1023
1996/1995	28	149	27	101	32	432	69	107	29	7	18	23	39	26	5	17	0	0	0	13	147	6	5	6	2	0	0	0	0	272	1016
1997/1996	47	201	53	169	19	543	77	115	21	11	21	40	54	41	12	15	0	0	0	18	198	14	6	6	1	0	0	0	0	342	1340
1998/1997	86	455	66	277	15	707	96	135	41	16	24	42	82	68	9	20	0	0	0	8	189	15	18	3	4	0	0	0	0	445	1931
1999/1998	141	646	60	342	20	351	93	124	59	28	10	56	103	64	8	20	0	0	0	0	109	27	34	6	3	0	0	0	0	527	1777
2000/1999	144	810	51	437	32	507	115	238	55	28	23	48	108	70	6	20	0	0	0	1	101	30	100	0	2	0	0	0	0	565	2361
2001/2000	109	866	59	430	27	450	143	290	55	26	11	35	105	85	15	15	0	0	0	0	78	20	153	4	4	0	0	0	0	548	2432
2002/2001	161	848	61	399	24	322	143	235	41	35	7	34	96	87	9	25	0	0	0	0	61	25	197	8	12	0	0	0	0	575	2255
2003/2002	145	861	55	339	16	335	121	213	60	34	5	25	80	76	11	27	0	0	0	0	38	14	217	10	9	0	0	0	0	517	2174
2004/2003	145	634	42	294	29	346	111	196	65	111	10	25	78	79	7	14	0	0	0	0	47	0	82	25	19	0	0	0	0	512	1838
2005/2004	150	645	38	274	7	316	100	174	70	106	6	14	76	78	8	25	8	56	13	0	56	0	81	30	21	0	0	0	0	493	1859
2006/2005	230	664	43	247	12	300	134	168	101	130	5	25	81	68	15	44	27	103	7	0	76	0	91	19	17	0	0	0	0	667	1940
2007/2006	157	765	39	332	0	320	104	201	113	172	4	35	66	63	5	25	49	135	7	0	74	0	129	31	22	0	0	0	0	568	2280
2008/2007	54	522	16	253	1	220	95	237	63	156	4	32	114	109	8	19	30	114	0	0	61	0	199	28	31	0	0	0	0	413	1953
2009/2008	59	442	34	224	0	177	101	238	62	99	4	50	133	111	12	19	26	145	0	0	21	0	114	0	51	0	0	0	0	461	1691
2010/2009	56	407	19	192	0	150	101	222	49	45	3	35	108	143	13	24	11	120	0	0	1	0	186	46	33	0	0	0	0	406	1558
2011/2010	54	417	35	106	0	141	114	225	33	26	14	57	92	119	9	29	23	104	0	0	0	0	92	0	70	0	0	0	0	422	1386
2012/2011	48	435	17	121	0	123	126	202	29	23	14	77	108	114	14	32	11	96	0	0	0	3	67	66	0	3	3	0	0	436	1293
2013/2012	36	428	15	87	79	79	104	255	23	31	24	94	107	182	10	31	23	59	0	0	0	9	100	89	0	3	3	0	0	434	1355
2014/2013	54	426	13	92	0	73	133	233	47	59	17	66	110	177	16	40	8	52	0	0	0	7	97	69	0	4	4	15	2	473	1337
2015/2014	38	426	27	89	0	90	103	228	44	40	19	74	101	171	17	46	8	38	0	0	0	7	151	100	0	4	5	15	5	466	1375
إجمالي	3633	13911	1243	5894	885	8882	4055	5508	1694	1339	413	949	2175	2127	224	548	224	1022	27	199	2266	239	1822	635	724	14	26	7	30	15561	45075

تطور أعداد الخريجين في كلية العلوم الإنسانية والاجتماعية وفقا للتخصص والنوع

(من 1980-1981 إلى 2014-2015)

التخصص	*دراسات إسلامية		اللغة العربية		تاريخ وآثار		جغرافيا		فلسفة		علم الاجتماع		الخدمة الاجتماعية		اللغة الإنجليزية		إعلام		الاتصال الجماهيري		علوم سياسية		علم النفس		تخصص مزدوج		علوم الأسرة	الترجمة		علم اللغة التطبيقي TESOL	لغويات عامة	أدب إنجليزي	التخطيط الحضري		الإرشاد والخدمات الإنسانية		القيادة والمجتمع	اللغويات	السياحة	دراسات الترجمة	الإجمالي	
العام الجامعي	ذكور	إناث	ذكور	إناث	ذكور	إناث	ذكور	إناث	ذكور	إناث	ذكور	إناث	ذكور	إناث	ذكور	إناث	ذكور	إناث	ذكور	إناث	ذكور	إناث	ذكور	إناث	ذكور	إناث	إناث	ذكور	إناث	إناث	إناث	إناث	ذكور	إناث	ذكور	إناث	إناث	إناث	إناث	إناث	ذكور	إناث
1981/1980	3	11	3	1	9	0	19	10	0	0	24	35	0	0	16	23	0	2	0	0	0	0	0	0	0	0	0	0	0	0	0	0	0	0	0	0	0	0	0	0	74	82
1982/1981	2	16	2	7	6	7	13	9	0	0	24	28	0	0	7	22	5	6	0	0	0	0	0	0	0	0	0	0	0	0	0	0	0	0	0	0	0	0	0	0	59	95
1983/1982	6	17	1	1	5	8	7	5	0	0	34	40	0	0	10	21	16	5	0	0	0	0	0	0	1	4	0	0	0	0	0	0	0	0	0	0	0	0	0	0	80	101
1984/1983	6	52	1	5	7	13	22	13	4	1	29	68	0	0	9	43	37	14	0	0	0	0	0	0	1	6	0	0	0	0	0	0	0	0	0	0	0	0	0	0	116	215
1985/1984	11	23	2	10	8	16	16	16	0	2	40	34	0	0	8	49	42	16	0	0	0	0	0	0	6	5	0	0	0	0	0	0	0	0	0	0	0	0	0	0	133	171
1986/1985	14	57	8	10	13	26	23	42	2	1	57	79	0	0	7	50	44	26	0	0	0	0	0	0	4	2	0	0	0	0	0	0	0	0	0	0	0	0	0	0	172	293
1987/1986	19	79	1	11	15	51	26	30	1	2	37	53	0	0	11	29	47	28	0	0	0	0	0	0	0	0	0	0	0	0	0	0	0	0	0	0	0	0	0	0	157	283
1988/1987	19	62	7	18	9	40	29	68	0	3	47	72	0	0	5	30	47	17	0	0	0	0	0	0	0	0	0	0	0	0	0	0	0	0	0	0	0	0	0	0	163	310
1989/1988	20	70	6	20	26	38	33	57	2	5	28	93	0	0	7	31	43	20	0	0	0	0	0	0	0	0	0	0	0	0	0	0	0	0	0	0	0	0	0	0	165	334
1990/1989	33	50	1	17	4	14	28	34	1	2	36	55	3	0	8	18	19	13	1	0	0	0	0	0	0	0	0	0	0	0	0	0	0	0	0	0	0	0	0	0	134	203
1991/1990	15	30	3	18	18	16	6	12	0	2	13	20	5	16	4	16	9	8	14	1	0	0	0	0	0	0	0	0	0	0	0	0	0	0	0	0	0	0	0	0	87	139
1992/1991	22	24	1	8	11	11	9	14	0	4	4	5	7	40	7	10	4	3	20	9	0	0	0	0	0	0	0	0	0	0	0	0	0	0	0	0	0	0	0	0	85	128
1993/1992	23	37	3	7	9	6	5	11	0	0	0	5	17	53	6	14	0	1	25	23	0	0	0	0	0	0	0	0	0	0	0	0	0	0	0	0	0	0	0	0	88	157
1994/1993	28	32	5	12	6	9	3	10	0	0	4	0	16	73	5	19	3	0	40	31	0	0	0	0	0	0	0	0	0	0	0	0	0	0	0	0	0	0	0	0	110	186
1995/1994	9	20	3	8	0	12	3	9	0	0	0	25	17	43	4	16	0	0	32	34	0	0	0	0	0	0	0	0	0	0	0	0	0	0	0	0	0	0	0	0	68	167
1996/1995	6	6	1	6	4	5	0	14	0	0	4	0	6	73	1	12	0	0	6	33	0	0	0	0	0	0	0	0	0	0	0	0	0	0	0	0	0	0	0	0	28	149
1997/1996	12	7	2	12	6	25	15	20	0	0	0	59	2	4	4	41	0	0	6	33	0	0	0	0	0	0	0	0	0	0	0	0	0	0	0	0	0	0	0	0	47	201
1998/1997	15	27	1	34	23	71	21	71	0	0	0	129	3	0	2	60	0	0	11	61	10	1	0	0	0	0	1	0	0	0	0	0	0	0	0	0	0	0	0	0	86	455
1999/1998	11	52	5	43	19	101	19	103	0	0	0	7	31	93	0	80	0	0	33	53	18	15	5	52	0	0	47	0	0	0	0	0	0	0	0	0	0	0	0	0	141	646
2000/1999	16	67	2	64	8	104	10	100	0	0	3	52	30	76	1	85	0	0	38	63	28	13	8	102	0	0	84	0	0	0	0	0	0	0	0	0	0	0	0	0	144	810
2001/2000	9	50	1	71	4	76	12	110	0	0	2	76	30	103	4	74	0	0	32	65	14	22	1	115	0	0	104	0	0	0	0	0	0	0	0	0	0	0	0	0	109	866
2002/2001	9	51	2	86	1	60	13	105	0	0	4	94	29	99	6	60	0	0	51	63	44	34	2	93	0	0	103	0	0	0	0	0	0	0	0	0	0	0	0	0	161	848
2003/2002	8	69	2	120	6	57	13	116	0	0	2	105	28	61	8	85	0	0	46	51	27	36	5	59	0	0	102	0	0	0	0	0	0	0	0	0	0	0	0	0	145	861
2004/2003	0	0	5	126	9	46	24	75	0	3	6	64	20	49	7	99	0	0	46	57	27	29	1	36	0	0	50	0	0	0	0	0	0	0	0	0	0	0	0	0	145	634
2005/2004	0	0	2	128	10	31	28	70	0	5	8	59	19	61	9	98	0	0	45	89	26	25	3	42	0	0	37	0	0	0	0	0	0	0	0	0	0	0	0	0	150	645
2006/2005	0	0	2	149	26	60	40	79	0	3	14	61	26	53	12	84	0	0	56	87	43	29	11	43	0	0	16	0	0	0	0	0	0	0	0	0	0	0	0	0	230	664
2007/2006	0	0	0	133	11	71	27	130	0	0	17	86	29	84	1	61	0	0	41	101	21	37	10	43	0	0	0	0	8	5	3	3	0	0	0	0	0	0	0	0	157	765
2008/2007	0	0	5	81	1	22	7	57	0	0	2	34	1	28	0	13	0	0	20	59	8	14	0	28	0	0	0	3	38	54	31	27	3	11	4	25	0	0	0	0	54	522
2009/2008	0	0	0	45	7	8	11	34	0	0	0	3	0	36	0	2	0	0	11	52	7	13	0	8	0	0	0	6	38	46	19	38	9	48	8	52	0	0	0	0	59	442
2010/2009	0	0	2	18	2	8	13	30	0	0	3	0	4	40	0	0	0	0	13	46	5	17	0	5	0	0	0	4	35	37	26	34	10	61	0	50	0	0	0	0	56	407
2011/2010	0	0	0	21	2	4	13	35	0	0	2	8	4	45	0	0	0	0	15	56	8	12	0	5	0	0	0	3	48	38	38	27	7	31	0	49	0	0	0	0	54	417
2012/2011	0	0	1	10	1	18	16	52	0	2	2	1	1	60	0	0	0	0	17	61	9	17	1	9	0	0	0	0	31	47	39	34	0	9	0	38	7	0	0	0	48	435
2013-2012	0	0	0	9	0	13	20	53	0	0	2	5	1	81	0	0	0	0	8	86	3	38	1	7	0	0	0	1	25	41	25	25	0	0	0	19	1	0	0	0	36	428
2014/2013	0	0	0	17	0	29	11	52	0	4	3	15	6	71	0	0	0	0	22	66	11	36	0	11	0	1	0	1	18	23	19	29	0	0	0	2	6	9	9	9	54	426
2015/2014	0	0	0	12	0	31	18	61	0	0	0	37	0	43	0	0	0	0	14	53	6	39	0	6	0	2	0	0	0	18	0	36	0	0	0	0	0	30	29	29	38	426
الإجمالي	316	909	80	1338	286	1107	573	1707	10	39	451	1507	335	1385	169	1245	316	159	663	1333	314	427	48	664	12	20	544	18	241	309	200	253	29	160	12	235	14	39	38	38	3633	13911

* تخصص الدراسات الإسلامية انتقل إلى كلية الشريعة والقانون (فصل أول) 2004/2003

تطور أعداد الخريجين في كلية العلوم وفقا للتخصص والنوع
(من 1980-1981 إلى 2014-2015)

التخصص	رياضيات		علوم الحاسب الآلي		فيزياء		كيمياء		علوم الحياة*		علم الحيوان		علم النبات		جيولوجيا		تخصص مزدوج		الكيمياء الحيوية	الإجمالي	
العام الجامعي	ذكور	إناث	ذكور	إناث	ذكور	إناث	ذكور	إناث	ذكور	إناث	ذكور	إناث	ذكور	إناث	ذكور	إناث	ذكور	إناث	إناث	ذكور	إناث
1981/1980	1	2	0	0	9	6	7	6	0	17	3	0	2	0	9	5	3	0	0	34	36
1982/1981	3	7	0	0	6	6	7	12	0	10	3	0	1	0	9	4	2	0	0	31	39
1983/1982	0	10	0	0	3	1	8	22	0	0	2	10	1	1	10	8	2	2	0	26	54
1984/1983	5	15	0	0	8	29	8	12	0	0	1	9	0	0	8	4	3	3	0	33	72
1985/1984	6	16	0	0	7	4	7	16	0	0	4	14	1	0	21	15	4	1	0	50	66
1986/1985	5	10	0	0	4	3	10	24	0	0	3	12	1	1	13	5	1	4	0	37	59
1987/1986	3	6	0	0	11	4	11	16	0	0	1	27	0	0	13	4	3	3	0	42	60
1988/1987	3	12	0	0	5	6	7	7	0	0	4	29	1	2	8	8	0	0	0	28	64
1989/1988	0	9	0	0	4	4	12	13	0	0	2	46	0	2	7	16	1	0	0	26	90
1990/1989	2	16	0	3	11	2	2	20	4	0	7	32	0	2	18	11	0	0	0	40	87
1991/1990	4	27	0	8	2	8	3	23	28	2	1	2	0	0	8	11	0	0	0	28	99
1992/1991	4	26	0	8	1	5	6	15	23	2	1	2	0	0	10	25	0	0	0	32	96
1993/1992	0	6	22	7	3	1	3	15	29	4	0	1	1	0	7	8	0	0	0	24	83
1994/1993	3	41	0	6	1	0	2	19	17	4	0	0	0	0	5	12	0	0	0	21	89
1995/1994	3	9	22	8	1	6	2	12	36	0	0	0	0	0	7	10	0	0	0	21	95
1996/1995	2	35	0	10	2	5	5	14	36	4	0	0	0	0	4	11	0	0	0	27	101
1997/1996	6	23	36	16	1	9	5	16	51	4	0	0	0	0	21	34	0	0	0	53	169
1998/1997	5	36	56	22	1	20	10	31	75	6	0	0	0	0	22	59	0	0	0	66	277
1999/1998	8	47	86	18	1	8	3	30	65	9	0	0	0	0	21	106	0	0	0	60	342
2000/1999	3	69	107	24	2	25	5	61	89	3	0	0	0	0	14	86	0	0	0	51	437
2001/2000	3	82	147	27	4	31	8	63	53	3	0	0	0	0	14	54	0	0	0	59	430
2002/2001	3	71	103	36	2	29	3	77	62	2	0	0	0	0	15	57	0	0	0	61	399
2003/2002	6	83	74	22	3	24	8	70	62	5	0	0	0	0	11	26	0	0	0	55	339
2004/2003	4	96	41	8	3	65	7	34	41	3	0	0	0	0	17	17	0	0	0	42	294
2005/2004	1	99	4	1	12	75	8	56	33	3	0	0	0	0	13	7	0	0	0	38	274
2006/2005	1	82	0	0	11	64	5	51	27	3	0	0	0	0	23	23	0	0	0	43	247
2007/2006	0	128	0	0	9	60	8	65	41	3	0	0	0	0	19	38	0	0	0	39	332
2008/2007	0	118	0	0	0	31	2	35	41	3	0	0	0	0	11	28	0	0	0	16	253
2009/2008	4	108	0	0	4	18	7	39	36	3	0	0	0	0	16	23	0	0	0	34	224
2010/2009	0	74	0	0	1	15	0	30	43	1	0	0	0	0	17	30	0	0	0	19	192
2011/2010	7	43	0	0	2	9	8	17	20	1	0	0	0	0	17	17	0	0	0	35	106
2012/2011	0	53	0	0	1	5	2	13	35	0	0	0	0	0	14	15	0	0	0	17	121
2013/2012	0	23	0	0	1	5	2	13	24	0	0	0	0	0	12	22	0	0	0	15	87
2014/2013	**0**	**24**	**0**	**0**	**0**	**5**	**0**	**18**	**35**	**4**	**0**	**0**	**0**	**0**	**9**	**9**	**0**	**1**	**0**	**13**	**92**
2015/2014	**0**	**18**	**0**	**0**	**0**	**4**	**7**	**9**	**28**	**2**	**0**	**0**	**0**	**0**	**15**	**16**	**0**	**0**	**14**	**27**	**89**
الإجمالي	95	1524	698	224	130	592	204	974	1061	74	32	184	7	9	458	824	19	14	14	1243	5894

تم تغيير اسم (علوم الحياة) الى (العلوم في البيولوجيا) بناء على قرارا الرئيس الأعلى للجامعة اعتبارا من العام (2015)

تطور أعداد الخريجين في كلية التربية وفقا للتخصص والنوع

(من 1980-1981 إلى 2014-2015)

التخصص	علم النفس		التربية		التربية الابتدائية		تربية مهنية (أدبي)		تربية مهنية (علوم)		إعداد معلمين (أدبي)		التربية الرياضية إعداد معلمين (علمي)		التربية الرياضية		رياض الأطفال		تربية أسرية		التربية الفنية		معلم فصل		تربية خاصة		طفولة مبكرة		الإجمالي	
العام الجامعي	ذكور	إناث	ذكور	إناث	ذكور	إناث	ذكور	إناث	ذكور	إناث	ذكور	إناث	ذكور	إناث	ذكور	إناث	ذكور	إناث	ذكور	إناث	ذكور	إناث	ذكور	إناث	ذكور	إناث	ذكور	إناث	ذكور	إناث
1981/1980	6	19	12	6	0	0	23	31	1	0	0	0	0	0	0	0	0	0	0	0	0	0	0	0	0	0	42	56
1982/1981	4	19	12	4	0	0	31	11	1	2	0	0	0	0	0	0	0	0	0	0	0	0	0	0	0	0	48	36
1983/1982	3	20	23	14	0	0	17	38	3	7	0	0	0	0	0	0	0	0	0	0	0	0	0	0	0	0	46	79
1984/1983	5	21	20	36	0	0	8	22	7	7	0	0	0	0	0	0	0	0	0	0	0	0	0	0	0	0	40	86
1985/1984	4	19	20	17	0	0	11	13	2	15	0	0	0	0	0	0	0	0	0	0	0	0	0	0	0	0	37	64
1986/1985	6	38	17	17	0	0	9	21	3	4	0	0	0	0	0	0	0	0	0	0	0	0	0	0	0	0	35	80
1987/1986	2	21	7	18	0	0	10	25	6	27	0	0	0	0	0	0	0	0	0	0	0	0	0	0	0	0	25	91
1988/1987	3	41	8	10	0	0	20	31	11	25	0	0	0	0	0	0	0	0	0	0	0	0	0	0	0	0	42	107
1989/1988	3	42	6	17	0	0	2	46	9	45	0	0	0	0	0	0	0	0	0	0	0	0	0	0	0	0	20	150
1990/1989	2	29	0	17	1	7	6	25	7	21	4	35	0	0	0	0	0	6	0	0	0	0	0	0	0	0	20	140
1991/1990	3	24	1	4	3	52	0	0	1	0	18	152	4	53	0	0	0	31	0	1	0	0	0	0	0	0	30	326
1992/1991	11	33	0	1	8	109	3	0	2	0	28	236	2	0	0	2	3	47	3	2	0	0	0	0	0	0	59	450
1993/1992	7	22	0	1	1	108	0	0	0	0	15	126	4	68	0	0	0	67	0	2	0	21	0	0	0	14	44	429
1994/1993	2	15	0	0	5	168	0	0	0	0	19	91	4	43	0	0	0	52	0	10	0	18	0	0	0	21	46	418
1995/1994	0	23	0	0	4	154	0	0	0	0	14	81	6	34	0	0	0	39	0	11	0	13	0	0	0	33	38	388
1996/1995	0	20	0	0	4	96	0	0	0	0	9	113	7	53	0	0	0	65	0	10	0	21	18	0	0	36	32	432
1997/1996	0	11	0	0	0	133	0	0	0	0	6	133	6	51	0	0	0	110	0	11	0	20	43	0	0	31	19	543
1998/1997	0	25	0	0	0	359	0	0	0	0	5	68	2	15	0	0	0	132	0	11	0	31	16	0	0	50	15	707
1999/1998	0	7	0	0	0	1	0	103	0	52	1	21	0	6	0	19	0	86	0	8	0	12	34	0	0	21	20	351
2000/1999	0	1	1	0	0	0	0	183	0	83	0	1	0	3	0	31	0	140	0	1	0	25	19	0	0	51	32	507
2001/2000	0	0	0	0	4	309	0	0	0	0	0	0	0	0	0	23	0	92	0	0	0	21	2	0	0	26	27	450
2002/2001	0	0	0	0	2	202	0	0	0	0	0	0	0	0	0	22	0	60	0	0	0	23	1	0	0	36	24	322
2003/2002	0	0	0	0	3	205	0	0	0	0	0	0	0	0	0	13	0	70	0	0	0	30	0	0	0	30	16	335
2004/2003	0	0	0	0	6	185	0	0	0	0	0	0	0	0	0	23	0	96	0	0	0	26	0	0	0	39	29	346
2005/2004	0	0	0	0	2	170	0	0	0	0	0	0	0	0	0	5	0	99	0	0	0	15	0	0	0	28	7	631
2006/2005	0	0	0	0	11	164	0	0	0	0	0	0	0	0	0	1	0	30	0	0	0	0	0	0	0	52	54	300
2007/2006	0	0	0	0	0	182	0	0	0	0	0	0	0	0	0	0	0	8	0	0	0	0	0	0	0	35	95	320
2008/2007	0	0	0	0	1	124	0	0	0	0	0	0	0	0	0	0	0	1	0	0	0	0	0	0	0	38	57	22
2009/2008	0	0	0	0	0	147	0	0	0	0	0	0	0	0	0	0	0	0	0	0	0	0	0	0	0	7	23	177
2010/2009	0	0	0	0	0	103	0	0	0	0	0	0	0	0	0	0	0	0	0	0	0	0	0	0	0	13	34	150
2011/2010	0	0	0	0	0	84	0	0	0	0	0	0	0	0	0	0	0	0	0	0	0	0	0	0	0	32	25	141
2012/2011	0	0	0	0	0	60	0	0	0	0	0	0	0	0	0	0	0	0	0	0	0	0	0	0	0	16	47	123
2013/2012	0	0	0	0	0	40	0	0	0	0	0	0	0	0	0	0	0	0	0	0	0	0	0	0	0	13	26	79
2014/2013	0	0	0	0	0	22	0	0	0	0	0	0	0	0	0	0	0	0	0	0	0	0	0	0	0	23	28	73
2015//2014	0	0	0	0	0	36	0	0	0	0	0	0	0	0	0	0	0	0	0	0	0	0	0	0	0	25	29	90
الإجمالي	61	450	126	162	56	3226	140	549	53	288	119	1057	35	326	213	3	1231	68	276	133	700	422	806	8882

تطور أعداد الخريجين في كلية الإدارة والاقتصاد وفقا للتخصص والنوع
(من 1980-1981 إلى 2014-2015)

التخصص	إدارة عامة		محاسبة		محاسبة وإدارة أعمال	علوم سياسية		اقتصاد		إدارة أعمال		علوم مصرفية		تامين		تخطيط وإحصاء		إحصاء		نظم معلومات إدارية		تخصص مزدوج		التمويل والمصارف		المجموع	
العام الجامعي	ذكور	إناث	ذكور	إناث	ذكور	ذكور	إناث	ذكور	إناث	ذكور	إناث	ذكور	إناث	ذكور	إناث	ذكور	إناث	ذكور	إناث	ذكور	إناث	ذكور	إناث	ذكور	إناث	ذكور	إناث
1981/1980	26	7	5	2	13	42	4	12	3	2	4	0	0	0	0	0	0	0	0	0	0	7	0	0	0	107	20
1982/1981	35	9	11	4	11	19	7	17	5	15	15	0	0	0	0	0	0	0	0	0	0	6	0	0	0	114	40
1983/1982	36	21	11	3	0	22	5	8	3	13	23	0	0	0	0	0	0	0	0	0	0	12	5	0	0	112	50
1984/1983	31	32	15	11	0	12	2	16	5	4	24	0	0	0	0	0	0	0	0	0	0	11	2	0	0	109	56
1985/1984	27	40	34	9	0	15	1	17	8	8	27	0	0	0	0	0	0	0	0	0	0	12	3	0	0	132	69
1986/1985	34	45	45	24	0	14	9	20	25	12	27	0	0	0	0	0	0	0	0	0	0	2	3	0	0	142	118
1987/1986	33	68	44	23	0	13	6	22	18	11	22	0	0	0	0	0	0	0	0	0	0	8	0	0	0	142	126
1988/1987	24	40	30	24	0	14	1	13	9	3	19	0	0	0	0	0	0	0	0	0	0	1	0	0	0	101	77
1989/1988	33	53	61	42	0	6	5	28	16	7	21	1	4	0	0	0	0	0	0	0	0	2	0	0	0	152	127
1990/1989	32	47	72	25	0	10	10	9	15	17	28	7	11	1	5	5	1	0	0	0	0	0	0	0	0	159	135
1991/1990	37	48	41	21	0	17	14	11	7	46	18	14	0	2	0	12	8	0	0	0	0	0	0	0	0	149	147
1992/1991	40	44	60	47	0	5	7	12	12	15	15	7	16	4	13	7	8	0	0	0	0	0	0	0	0	152	160
1993/1992	33	41	32	50	0	3	10	5	9	19	23	5	14	1	6	8	13	0	0	0	0	0	0	0	0	117	155
1994/1993	35	16	38	31	0	11	6	5	3	16	11	1	3	3	6	2	3	0	0	0	0	0	0	0	0	101	89
1995/1994	14	17	31	22	0	8	11	2	9	39	22	2	2	0	0	1	6	0	0	0	0	0	0	0	0	83	103
1996/1995	10	19	29	25	0	4	1	3	7	40	23	1	0	0	0	2	12	0	0	0	0	0	0	0	0	69	107
1997/1996	4	14	27	29	0	5	8	2	9	56	33	1	0	0	0	2	2	0	0	0	0	0	0	0	0	77	115
1998/1997	7	4	31	29	0	7	0	8	15	66	45	0	0	0	0	1	0	4	9	0	5	0	0	0	0	96	135
1999/1998	0	0	26	29	0	2	0	8	16	60	32	0	0	0	0	0	0	0	4	9	13	18	0	0	0	93	124
2000/1999	0	0	42	54	0	0	0	6	20	96	44	0	0	0	0	0	0	0	21	6	47	17	0	0	0	115	238
2001/2000	0	0	47	67	0	0	0	13	29	126	61	0	0	0	0	0	0	0	26	6	42	16	0	0	0	143	290
2002/2001	0	0	49	55	0	0	0	6	22	105	61	0	0	0	0	0	0	0	18	2	35	25	0	0	0	143	235
2003/2002	0	0	49	48	0	0	0	5	15	98	45	0	0	0	0	0	0	0	15	3	37	19	0	0	0	121	213
2004/2003	0	0	44	31	0	0	0	4	16	85	44	0	0	0	0	0	0	0	34	5	30	14	0	0	0	111	196
2005/2004	0	0	36	43	0	0	0	5	16	75	30	0	0	0	0	0	0	0	13	12	27	17	0	0	0	100	174
2006/2005	0	0	44	32	0	0	0	7	12	92	51	0	0	0	0	0	0	0	16	12	16	20	0	0	0	134	168
2007/2006	0	0	37	40	0	0	0	5	15	117	38	0	0	0	0	0	0	0	10	7	19	17	0	0	0	104	201
2008/2007	0	0	22	38	0	0	0	6	23	120	41	0	0	0	0	0	0	0	13	7	43	19	0	0	0	95	237
2009/2008	0	0	25	55	0	0	0	5	27	126	54	0	0	0	0	0	0	0	5	3	25	14	0	0	0	101	238
2010/2009	0	0	29	47	0	0	0	4	24	108	45	0	0	0	0	0	0	0	17	7	23	13	0	0	3	101	222
2011/2010	0	0	48	32	0	0	0	2	39	68	32	0	0	0	0	0	0	0	28	9	41	13	0	0	10	114	225
2012/2011	0	0	30	33	0	0	0	2	21	83	54	0	0	0	0	0	0	0	20	8	17	9	0	0	23	126	202
2013/2012	0	0	31	36	0	0	0	2	29	113	50	0	0	0	0	0	0	0	35	6	17	4	0	0	11	104	255
2014/2013	0	0	22	32	0	0	0	6	12	124	63	0	0	0	0	0	0	0	15	9	20	8	3	5	25	133	233
2015/2014	0	0	21	48	0	0	0	4	18	108	48	0	0	0	0	0	0	0	18	10	20	9	0	2	14	103	228
الإجمالي	491	565	1219	1141	24	224	112	300	532	2095	1191	38	50	11	30	36	57	125	317	252	477	64	20	83	112	4055	5508

تطور أعداد الخريجين في كلية القانون وفقا للتخصص والنوع

من (1980-1981 إلى 2014-2015)

التخصص	شريعة		قانون		شريعة وقانون		دراسات إسلامية *		المجموع	
العام الجامعي	ذكور	إناث	ذكور	إناث	ذكور	إناث	ذكور	إناث	ذكور	إناث
1981/1980	3	0	6	0	12	0	0	0	21	0
1982/1981	14	1	21	2	3	0	0	0	38	3
1983/1982	5	3	31	4	4	0	0	0	40	7
1984/1983	8	6	38	7	11	1	0	0	57	14
1985/1984	7	8	48	11	9	2	0	0	64	21
1986/1985	15	13	49	11	7	5	0	0	71	29
1987/1986	15	2	56	4	3	0	0	0	74	6
1988/1987	19	3	28	11	10	0	0	0	57	14
1989/1988	14	9	40	9	4	0	0	0	58	18
1990/1989	11	2	21	2	4	2	0	0	36	6
1991/1990	6	2	9	1	21	5	0	0	36	8
1992/1991	3	0	5	1	20	5	0	0	28	6
1993/1992	2	1	2	0	21	12	0	0	25	13
1994/1993	2	0	3	0	14	3	0	0	19	3
1995/1994	1	0	0	0	9	8	0	0	10	8
1996/1995	0	0	0	0	29	7	0	0	29	7
1997/1996	0	0	0	0	21	11	0	0	21	11
1998/1997	0	0	0	0	41	16	0	0	41	16
1999/1998	0	0	0	0	59	28	0	0	59	28
2000/1999	0	0	0	0	55	28	0	0	55	28
2001/2000	0	0	0	0	55	26	0	0	55	26
2002/2001	0	0	0	0	41	35	0	0	41	35
2003/2002	0	0	0	0	60	34	0	0	60	34
2004/2003	0	0	0	0	55	35	10	76	65	111
2005/2004	0	0	0	0	56	30	14	76	70	106
2006/2005	0	0	0	0	83	29	18	101	101	130
2007/2006	0	0	0	0	92	48	21	124	113	172
2008/2007	0	0	0	0	52	49	11	107	63	156
2009/2008	0	0	0	0	57	41	5	58	62	99
2010/2009	0	0	4	0	39	19	6	26	49	45
2011/2010	0	0	19	7	14	11	0	8	33	26
2012/2011	0	0	26	21	2	1	1	1	29	23
2013/2012	0	0	23	31	0	0	0	0	23	31
2014/2013	0	0	47	59	0	0	0	0	47	59
2015/2014	0	0	44	40	0	0	0	0	44	40
الإجمالي	125	50	520	221	963	491	86	577	1694	1339

* تم نقل قسم الدراسات الإسلامية من كلية العلوم الإنسانية والاجتماعية إلى كلية القانون (الشريعة والقانون سابقا) في فصل أول من العام الجامعي (2004/2003).

تطور أعداد الخريجين في كلية الأغذية والزراعة وفقا للتخصص والنوع
(من 1983-1984 إلى 2014-2015)

التخصص	إنتاج نباتي	إنتاج حيواني	إنتاج نباتي ووقاية	إنتاج حيواني وأسماك	تربة وري وميكنة زراعية	تربة ومياه	زراعة المناطق القاحلة علوم/النبات	زراعة المناطق القاحلة /علوم الحيوان	صناعة غذائية وتغذية	تنظيم التغذية	الإدارة الزراعية	إعداد وحفظ الأغذية	علوم التغذية	علم البساتين	علوم المستهلك	علوم الأغذية	المصائد البحرية والإنتاج الحيوانى	المجموع	
العام الجامعي	ذكور	ذكور	ذكور	ذكور	ذكور	ذكور	ذكور	ذكور	إناث	إناث	إناث	ذكور	إناث	إناث	ذكور	إناث	ذكور	إناث	ذكور	إناث
1984/1983	4	2	0	0	0	0	0	0	0	0	0	0	0	0	0	0	0	0	6	0
1985/1984	8	4	0	0	0	0	0	0	0	0	0	0	0	0	0	0	0	0	12	0
1986/1985	8	4	0	0	0	0	0	0	0	0	0	0	0	0	0	0	0	0	12	0
1987/1986	9	8	0	0	0	0	0	0	0	0	0	0	0	0	0	0	0	0	17	0
1988/1987	3	4	0	0	0	0	0	0	0	0	0	0	0	0	0	0	0	0	7	0
1989/1988	14	7	0	0	0	0	0	0	0	0	0	0	0	0	0	0	0	0	21	0
1990/1989	6	0	0	0	0	0	0	0	0	0	0	0	0	0	0	0	0	0	6	0
1991/1990	1	0	7	3	7	0	0	0	2	0	0	0	0	0	0	0	0	0	18	2
1992/1991	0	0	6	3	5	0	0	0	9	0	0	0	0	0	0	0	0	0	14	9
1993/1992	0	0	12	7	5	0	0	0	19	0	0	0	0	0	0	0	0	0	24	19
1994/1993	0	0	8	4	5	0	0	0	21	0	0	0	0	0	0	0	0	0	17	21
1995/1994	0	0	11	4	0	1	0	0	20	0	0	0	0	0	0	0	0	0	16	20
1996/1995	0	0	4	5	1	4	3	1	23	0	0	0	0	0	0	0	0	0	18	23
1997/1996	0	0	1	0	0	1	13	6	40	0	0	0	0	0	0	0	0	0	21	40
1998/1997	0	0	0	0	0	0	14	10	42	0	0	0	0	0	0	0	0	0	24	42
1999/1998	0	0	0	0	0	0	6	4	56	0	0	0	0	0	0	0	0	0	10	56
2000/1999	0	0	0	0	0	0	15	8	48	0	0	0	0	0	0	0	0	0	23	48
2001/2000	0	0	0	0	0	0	9	2	35	0	0	0	0	0	0	0	0	0	11	35
2002/2001	0	0	0	0	0	0	6	1	34	0	0	0	0	0	0	0	0	0	7	34
2003/2002	0	0	0	0	0	0	2	3	25	0	0	0	0	0	0	0	0	0	5	25
2004/2003	0	0	0	0	0	0	9	1	16	0	0	0	0	0	0	0	0	0	10	16
2005/2004	0	0	0	0	0	0	3	3	11	3	0	0	0	0	0	0	0	0	6	14
2006/2005	0	0	0	0	0	0	4	0	3	9	1	0	8	1	0	0	0	0	5	25
2007/2006	0	0	0	0	0	0	0	0	0	6	3	1	5	5	10	4	0	0	4	35
2008/2007	0	0	0	0	0	0	0	0	0	17	3	0	7	2	2	1	0	0	4	32
2009/2008	0	0	0	0	0	0	0	0	0	27	0	0	12	1	9	0	1	4	4	50
2010/2009	0	0	0	0	0	0	0	0	0	14	3	0	12	0	3	0	5	0	3	35
2011/2010	0	0	0	0	0	0	0	0	0	18	7	0	20	3	2	0	11	0	14	57
2012/2011	0	0	0	0	0	0	0	0	0	8	5	0	34	13	6	3	9	0	14	77
2013/2012	0	0	0	0	0	0	0	0	0	11	7	0	34	18	15	0	11	0	24	94
2014/2013	0	0	0	0	0	0	0	0	0	13	9	0	17	11	3	0	9	5	17	66
2015/2014	0	0	0	0	0	0	0	0	0	7	4	0	27	9	8	0	18	7	19	74
الإجمالي	53	29	49	26	23	6	84	39	404	133	42	1	172	27	70	6	63	19	413	949

تطور أعداد الخريجين في كلية الهندسة وفقا للتخصص والنوع

(من 1984-1985 إلى 2014-2015)

التخصص	الهندسة المدنية		هندسة كيميائية وبترول	الهندسة الكيميائية		هندسة البترول		هندسة معمارية		الهندسة الكهربائية		هندسة ميكانيكية		الهندسة الكهربائية مسار الاتصالات		هندسة عمارة داخلية	هندسة إلكترونية	هندسة اتصالات		المجموع	
العام الجامعي	ذكور	إناث	ذكور	ذكور	إناث	ذكور	إناث	ذكور	إناث	ذكور	إناث	ذكور	إناث	ذكور	إناث	إناث	إناث	ذكور	إناث	ذكور	إناث
1985/1984	12	0	5	0	0	0	0	0	0	0	0	0	0	0	0	0	0	0	0	17	0
1986/1985	10	0	10	0	0	0	0	4	11	7	0	1	0	0	0	0	0	0	0	32	11
1987/1986	13	0	7	0	0	0	0	5	22	8	0	2	0	0	0	0	0	0	0	35	22
1988/1987	2	0	6	0	0	0	0	5	8	4	5	3	0	0	0	0	1	0	0	20	14
1989/1988	4	0	5	0	0	0	0	5	11	10	5	3	0	0	0	0	0	0	0	27	16
1990/1989	3	0	3	0	0	0	0	4	6	4	0	5	0	0	0	0	3	0	0	19	9
1991/1990	3	0	9	0	0	0	0	3	0	10	0	3	0	0	0	10	5	0	0	28	15
1992/1991	6	0	7	0	0	0	0	8	1	12	0	3	0	0	0	18	8	0	0	36	27
1993/1992	5	0	3	2	0	0	0	8	0	18	0	8	0	0	0	16	11	0	0	46	27
1994/1993	5	0	0	2	0	0	0	3	0	16	0	4	0	0	0	18	5	0	0	32	23
1995/1994	13	0	0	5	0	4	0	3	0	12	0	5	0	0	0	17	15	0	0	42	32
1996/1995	6	0	0	8	0	6	0	7	0	8	13	4	0	0	0	12	1	0	0	39	26
1997/1996	16	0	0	3	0	3	0	9	19	14	7	5	0	4	0	15	0	0	0	54	41
1998/1997	22	7	0	7	10	7	0	14	30	23	20	7	0	2	0	1	0	0	0	82	68
1999/1998	16	4	0	15	13	7	0	16	19	24	28	13	0	12	0	0	0	0	0	103	64
2000/1999	28	9	0	10	3	11	0	17	46	22	12	12	0	8	0	0	0	0	0	108	70
2001/2000	29	4	0	11	18	4	0	19	29	22	34	15	0	5	0	0	0	0	0	105	85
2002/2001	19	8	0	9	18	9	0	19	25	14	36	21	0	5	0	0	0	0	0	96	87
2003/2002	15	4	0	12	10	11	0	23	21	9	41	10	0	0	0	0	0	0	0	80	76
2004/2003	15	3	0	12	17	6	0	14	26	17	33	10	0	4	0	0	0	0	0	78	79
2005/2004	10	7	0	12	19	8	0	11	22	16	22	16	8	3	0	0	0	0	0	76	78
2006/2005	19	4	0	10	22	7	0	9	23	16	14	18	2	2	3	0	0	0	0	81	68
2007/2006	16	11	0	8	13	8	0	4	11	12	5	16	12	2	11	0	0	0	0	66	63
2008/2007	35	10	0	7	21	12	0	17	31	17	15	20	9	6	23	0	0	0	0	114	109
2009/2008	41	13	0	7	18	14	0	26	38	19	20	24	10	2	12	0	0	0	0	133	111
2010/2009	33	20	0	10	33	12	0	19	43	19	22	12	8	3	17	0	0	0	0	108	143
2011/2010	37	15	0	6	33	4	0	18	36	7	16	20	6	0	4	0	0	0	9	92	119
2012/2011	50	29	0	8	18	4	0	25	23	3	17	18	20	0	0	0	0	0	7	108	114
2013/2012	41	54	0	13	39	4	3	18	48	11	15	19	12	0	0	0	0	1	11	107	182
2014/2013	40	46	0	6	33	2	2	20	54	16	19	24	21	0	0	0	0	2	2	110	177
2015/2014	25	38	0	14	39	3	9	16	44	2	23	40	13	0	0	0	0	1	5	101	171
الإجمالي	589	286	55	197	377	150	14	304	647	457	422	361	121	58	70	107	49	4	34	2175	2127

تطور أعداد الخريجين في كلية الطب والعلوم الصحية وفقا للنوع
(من 1992-1993 إلى 2014-2015)

العام الجامعي	الطب والعلوم الصحية		العلوم الطبية		الإجمالي	
	ذكور	إناث	ذكور	إناث	ذكور	إناث
1993/1992	9	19	0	0	9	19
1994/1993	1	1	0	0	1	1
1995/1994	5	21	0	0	5	21
1996/1995	2	17	0	0	2	17
1997/1996	15	15	0	0	15	15
1998/1997	9	20	0	0	9	20
1999/1998	8	20	0	0	8	20
2000/1999	6	20	0	0	6	20
2001/2000	15	15	0	0	15	15
2002/2001	9	25	0	0	9	25
2003/2002	11	27	0	0	11	27
2004/2003	7	14	0	0	7	14
2005/2004	8	25	0	0	8	25
2006/2005	15	44	0	0	15	44
2007/2006	5	25	0	0	5	25
2008/2007	8	19	0	0	8	19
2009/2008	12	19	0	0	12	19
2010/2009	13	24	0	0	13	24
2011/2010	9	29	0	0	9	29
2012/2011	14	32	0	0	14	32
2013/2012	10	31	0	0	10	31
2014/2013	16	38	0	2	16	40
2015/2014	12	44	5	2	17	46
الإجمالي	219	544	5	4	224	548

تطور أعداد الخريجين في كلية تقنية المعلومات وفقا للتخصص والنوع
(من 2004-2005 إلى 2014-2015)

التخصص	علوم الحاسب الآلي		هندسة نظم الحاسب الآلي		أمن المعلومات		نظم المعلومات		هندسة الشبكات		هندسة برامج الحاسب الآلي		التجارة الإلكترونية		تطوير البرمجيات		نظم المؤسسات		تصميم نظم الحاسوب		الشبكات		الأنظمة الذكية		المجموع	
العام الجامعي	ذكور	إناث	ذكور	إناث	ذكور	إناث	ذكور	إناث	ذكور	إناث	ذكور	إناث	ذكور	إناث	ذكور	إناث	ذكور	إناث	ذكور	إناث	ذكور	إناث	ذكور	إناث	ذكور	إناث
2005/2004	0	2	0	12	0	0	0	19	8	13	0	10	0	0	0	0	0	0	0	0	0	0	0	0	8	56
2006/2005	0	3	9	6	9	44	3	15	5	25	1	10	0	0	0	0	0	0	0	0	0	0	0	0	27	103
2007/2006	0	4	1	26	20	28	10	10	10	50	8	11	0	6	0	0	0	0	0	0	0	0	0	0	49	135
2008/2007	0	7	0	12	5	19	5	20	17	31	3	9	0	16	0	0	0	0	0	0	0	0	0	0	30	114
2009/2008	0	6	0	0	6	25	7	20	12	47	1	33	0	14	0	0	0	0	0	0	0	0	0	0	26	145
2010/2009	0	5	0	4	2	19	8	13	1	46	0	23	0	10	0	0	0	0	0	0	0	0	0	0	11	120
2011/2010	0	3	0	6	1	21	12	6	7	17	3	12	0	11	0	3	0	7	0	4	0	14	0	0	23	104
2012/2011	0	0	0	0	3	21	0	0	1	1	0	1	0	9	0	10	4	14	0	9	0	26	5	3	11	96
2013/2012	0	0	0	0	17	18	0	0	0	0	0	0	0	2	0	3	1	5	0	6		19	6	5	23	59
2014/2013	0	0	0	0	3	17	0	0	0	0	0	0	0	1	5	0	0	9	0	0	0	14	6	0	8	52
2015/2014	0	0	0	0	7	10	0	0	0	2	0	0	0	0	0	1	0	11	0	11	1	0	3	0	8	38
الإجمالي	0	30	10	66	80	222	45	103	61	232	16	109	0	69	5	17	5	46	0	30	1	73	8	20	216	1022

تطور أعداد الخريجين في الانتساب الموجه وفقا للتخصص والنوع
(من 1984-1985 إلى 2014-2015)

التخصص	دراسات إسلامية ولغة عربية		تربية وعلم نفس		تربية ابتدائية (معلم فصل)		علوم إدارية		إعداد معلمين تربية إسلامية		إعداد معلمين لغة عربية		معلم فصل		رياض أطفال		التربية الابتدائية		المجموع	
العام الجامعي	ذكور	إناث	ذكور	إناث	ذكور	إناث	ذكور	إناث	ذكور	إناث	ذكور	إناث	ذكور	إناث	ذكور	إناث	ذكور	إناث	ذكور	إناث
1985/1984	0	21	0	44	0	0	0	13	0	0	0	0	0	0	0	0	0	0	0	78
1986/1985	7	24	15	62	0	0	74	27	0	0	0	0	0	0	0	0	0	0	96	113
1987/1986	0	57	1	82	0	0	9	36	0	0	0	0	0	0	0	0	0	0	10	175
1988/1987	0	19	0	24	0	0	0	20	0	0	0	0	0	0	0	0	0	0	0	63
1989/1988	0	29	0	74	0	0	0	38	0	0	0	0	0	0	0	0	0	0	0	141
1990/1989	0	2	0	10	0	0	0	16	0	0	0	0	0	0	0	0	0	0	0	28
1991/1990	0	2	0	1	0	0	0	3	0	0	0	0	0	0	0	0	0	0	0	6
1992/1991	0	1	0	1	0	45	0	0	0	13	0	4	0	0	0	0	0	0	0	64
1993/1992	0	0	0	0	4	189	0	0	0	0	0	0	0	0	0	0	0	0	4	189
1994/1993	0	0	0	0	26	152	0	0	0	0	0	0	0	0	0	0	0	0	26	152
1995/1994	0	0	0	0	23	147	0	0	0	0	0	0	0	0	0	0	0	0	23	147
1996/1995	0	0	0	0	13	78	0	0	0	0	0	0	0	0	0	0	0	0	13	78
1997/1996	0	0	0	0	18	0	0	0	0	0	0	0	0	120	0	0	0	0	18	120
1998/1997	0	0	0	0	8	3	0	0	0	0	0	0	0	189	0	0	0	0	8	192
1999/1998	0	0	0	0	0	0	0	0	0	0	0	0	0	106	0	0	0	0	0	106
2000/1999	0	0	0	0	1	0	0	0	0	0	0	0	0	101	0	0	0	0	1	101
2001/2000	0	0	0	0	0	0	0	0	0	0	0	0	0	78	0	0	0	0	0	78
2002/2001	0	0	0	0	0	0	0	0	0	0	0	0	0	61	0	0	0	0	0	61
2003/2002	0	0	0	0	0	0	0	0	0	0	0	0	0	24	0	14	0	0	0	38
2004/2003	0	0	0	0	0	0	0	0	0	0	0	0	0	5	0	17	0	25	0	47
2005/2004	0	0	0	0	0	0	0	0	0	0	0	0	0	0	0	6	0	50	0	56
2006/2005	0	0	0	0	0	0	0	0	0	0	0	0	0	0	0	0	0	76	0	76
2007/2006	0	0	0	0	0	0	0	0	0	0	0	0	0	0	0	0	0	74	0	74
2008/2007	0	0	0	0	0	0	0	0	0	0	0	0	0	0	0	0	0	61	0	61
2009/2008	0	0	0	0	0	0	0	0	0	0	0	0	0	0	0	0	0	21	0	21
2010/2009	0	0	0	0	0	0	0	0	0	0	0	0	0	0	0	0	0	1	0	1
الإجمالي	7	155	16	298	93	614	83	153	0	13	0	4	0	684	0	37	0	308	199	2266

لا يوجد خريجات من الانتساب الموجه للعام الجامعي منذ العام 20102009

تطور أعداد الخريجين في برامج الدبلوم وفقا للبرامج والنوع
(من 1984-1985 إلى 2014-2015)

البرنامج	دبلوم الدراسات الخليجية		دبلوم التنمية والرعاية الاجتماعية		الدبلوم العام في التربية		دبلوم الإدارة والإشراف التربوي		الدبلوم المهني في الإدارة المدرسية		الدبلوم المهنية في التدريس		الإجمالي	
العام الجامعي	ذكور	إناث	ذكور	إناث	ذكور	إناث	ذكور	إناث	ذكور	إناث	ذكور	إناث	ذكور	إناث
1985/1984	7	0	0	0	0	0	0	0	0	0	0	0	7	0
1986/1985	8	0	0	0	0	0	0	0	0	0	0	0	8	0
1987/1986	0	0	0	0	4	10	5	3	0	0	0	0	9	13
1988/1987	0	0	3	4	1	7	7	0	0	0	0	0	11	11
1989/1988	0	0	0	6	0	5	1	10	0	0	0	0	1	21
1990/1989	0	0	7	6	0	16	0	8	0	0	0	0	7	30
1991/1990	0	0	0	3	0	6	0	1	0	0	0	0	0	10
1992/1991	0	0	0	0	10	0	0	1	0	0	0	0	10	1
1993/1992	0	0	0	0	2	0	0	0	16	0	0	0	18	0
1994/1993	0	0	0	0	0	0	0	0	4	0	0	0	4	0
1995/1994	0	0	0	0	0	0	0	0	13	32	0	0	13	32
1996/1995	0	0	0	0	0	0	0	0	6	5	0	0	6	5
1997/1996	0	0	0	0	0	0	0	0	14	6	0	0	14	6
1998/1997	0	0	0	0	0	0	0	0	15	18	0	0	15	18
1999/1998	0	0	0	0	0	0	0	0	27	15	0	19	27	34
2000/1999	0	0	0	0	0	0	0	0	30	15	0	85	30	100
2001/2000	0	0	0	0	0	0	0	0	20	17	0	136	20	153
2002/2001	0	0	0	0	0	0	0	0	25	19	0	178	25	197
2003/2002	0	0	0	0	0	0	0	0	14	24	0	193	14	217
2004/2003	0	0	0	0	0	0	0	0	0	0	0	82	0	82
2005/2004	0	0	0	0	0	0	0	0	0	0	0	81	0	81
2006/2005	0	0	0	0	0	0	0	0	0	0	0	91	0	91
2007/2006	0	0	0	0	0	0	0	0	0	0	0	129	0	129
2008/2007	0	0	0	0	0	0	0	0	0	0	0	199	0	199
2009/2008	0	0	0	0	0	0	0	0	0	0	0	114	0	114
2010/2009	0	0	0	0	0	0	0	0	0	0	0	186	0	186
2011/2010	0	0	0	0	0	0	0	0	0	0	0	92	0	92
الإجمالي	15	0	10	19	17	44	13	23	184	151	0	1504	239	1822

لا يوجد خريجين في برامج الدبلوم للعام الجامعي منذ العام 2011/2010

تطور أعداد الخريجين في برامج الماجستير وفقا للبرامج والنوع
(من 1992-1993 إلى 2014-2015)

البرنامج	الماجستير في علوم البيئة		الماجستير في علوم وهندسة المواد		ماجستير العلوم في موارد المياه		الماجستير في إدارة الأعمال		الماجستيرفي الاستشعار عن بعد ونظم المعلومات الجغرافية		ماجستير الإدارة الهندسية		الماجستير في الهندسة الكيميائية		الماجستير في الهندسة المدنية		الماجستير في هندسة البترول		الماجستير في جيولوجيا البترول		الماجستير في العلوم الطبية		ماجستير العلوم في الهندسة الميكانيكية		ماجستير العلوم في الهندسة الكهربائية		الماجستير في التربية		القانون الخاص		الماجستير في القانون العام		الماجستير في الصحة العامة		الإجمالي	
العام الجامعي	ذكور	إناث	ذكور	إناث	ذكور	إناث	ذكور	إناث	ذكور	إناث	ذكور	إناث	ذكور	إناث	ذكور	إناث	ذكور	إناث	ذكور	إناث	ذكور	إناث	ذكور	إناث	ذكور	إناث	ذكور	إناث	ذكور	إناث	ذكور	إناث	ذكور	إناث	ذكور	إناث
1993/1992	1	1	0	0	0	0	0	0	0	0	0	0	0	0	0	0	0	0	0	0	0	0	0	0	0	0	0	0	0	0	0	0	0	0	1	1
1994/1993	5	2	0	0	0	0	0	0	0	0	0	0	0	0	0	0	0	0	0	0	0	0	0	0	0	0	0	0	0	0	0	0	0	0	5	2
1995/1994	5	5	0	0	0	0	0	0	0	0	0	0	0	0	0	0	0	0	0	0	0	0	0	0	0	0	0	0	0	0	0	0	0	0	5	5
1996/1995	6	2	0	0	0	0	0	0	0	0	0	0	0	0	0	0	0	0	0	0	0	0	0	0	0	0	0	0	0	0	0	0	0	0	6	2
1997/1996	6	1	0	0	0	0	0	0	0	0	0	0	0	0	0	0	0	0	0	0	0	0	0	0	0	0	0	0	0	0	0	0	0	0	6	1
1998/1997	3	4	0	0	0	0	0	0	0	0	0	0	0	0	0	0	0	0	0	0	0	0	0	0	0	0	0	0	0	0	0	0	0	0	3	4
1999/1998	6	3	0	0	0	0	0	0	0	0	0	0	0	0	0	0	0	0	0	0	0	0	0	0	0	0	0	0	0	0	0	0	0	0	6	3
2000/1999	0	2	0	0	0	0	0	0	0	0	0	0	0	0	0	0	0	0	0	0	0	0	0	0	0	0	0	0	0	0	0	0	0	0	0	2
2001/2000	3	2	1	2	0	0	0	0	0	0	0	0	0	0	0	0	0	0	0	0	0	0	0	0	0	0	0	0	0	0	0	0	0	0	4	4
2002/2001	4	8	0	4	4	0	0	0	0	0	0	0	0	0	0	0	0	0	0	0	0	0	0	0	0	0	0	0	0	0	0	0	0	0	8	12
2003/2002	4	3	3	2	3	4	0	0	0	0	0	0	0	0	0	0	0	0	0	0	0	0	0	0	0	0	0	0	0	0	0	0	0	0	10	9
2004/2003	7	7	5	3	4	0	9	9	0	0	0	0	0	0	0	0	0	0	0	0	0	0	0	0	0	0	0	0	0	0	0	0	0	0	25	19
2005/2004	4	7	6	4	3	2	17	8	0	0	0	0	0	0	0	0	0	0	0	0	0	0	0	0	0	0	0	0	0	0	0	0	0	0	30	21
2006/2005	0	6	2	4	1	5	16	2	0	0	0	0	0	0	0	0	0	0	0	0	0	0	0	0	0	0	0	0	0	0	0	0	0	0	19	17
2007/2006	5	6	2	4	6	1	9	6	9	5	0	0	0	0	0	0	0	0	0	0	0	0	0	0	0	0	0	0	0	0	0	0	0	0	31	22
2008/2007	1	7	3	2	2	1	12	9	2	1	8	11	0	0	0	0	0	0	0	0	0	0	0	0	0	0	0	0	0	0	0	0	0	0	28	31
2009/2008	5	14	2	0	3	5	10	17	0	3	6	8	1	0	2	2	1	0	0	2	0	0	0	0	0	0	0	0	0	0	0	0	0	0	30	51
2010/2009	4	4	0	0	0	0	19	12	3	1	13	2	1	1	2	0	3	1	0	0	0	12	1	0	0	0	0	0	0	0	0	0	0	0	46	33
2011/2010	4	10	2	1	0	0	14	32	4	1	8	13	1	1	5	0	1	0	0	0	1	6	1	0	3	2	4	4	0	0	0	0	0	0	48	70
2012/2011	2	4	0	1	2	1	20	31	5	2	8	9	2	1	11	0	2	2	1	0	0	1	6	0	1	2	2	11	1	1	1	0	1	0	65	66
2013/2012	0	16	0	2	0	1	35	37	8	3	17	7	0	2	12	1	1	0	1	0	1	2	0	0	1	2	3	14	0	0	3	1	4	4	86	92
2014/2013	1	5	0	0	0	3	38	40	4	8	8	5	1	5	5	0	0	0	0	0	0	3	0	0	3	1	1	15	2	0	1	2	0	3	64	90
2015/2014	1	3	1	1	0	0	30	41	3	5	18	12	1	2	10	4	0	0	2	1	2	6	3	2	2	3	3	16	0	0	1	0	4	10	81	106
الإجمالي	77	122	27	30	28	23	229	244	38	29	86	67	7	12	47	7	8	3	4	3	4	30	11	2	10	10	13	60	3	1	6	3	9	17	607	663

تابع تطور أعداد الخريجين في برامج الماجستير وفقا للبرامج والنوع
(من 1992-1993 إلى 2014-2015)

البرنامج	ماجستير العلوم في الكيمياء		ماجستير العلوم في الرياضيات		ماجستير العلوم في الفيزياء		ماجستير العلوم في المحاسبة المهنية		ماجستير في الخدمة الاجتماعية		ماجستير في العلوم الطبية		ماجستير في هندسة البرمجيات		ماجستير العلوم في البيولوجياالجزيئية والتقنيات الحيوية		ماجستير في علوم البساتين		ماجستير في الهندسة المعمارية		ماجستير فى علم النفس الاكلينيكي		ماجستير فى تقنية المعلومات		الإجمالي	
العام الجامعي	ذكور	إناث	ذكور	إناث	ذكور	إناث	ذكور	إناث	ذكور	إناث	ذكور	إناث	ذكور	إناث	ذكور	إناث	ذكور	إناث	ذكور	إناث	ذكور	إناث	ذكور	إناث	ذكور	إناث
1993/1992	0	0	0	0	0	0	0	0	0	0	0	0	0	0	0	0	0	0	0	0	0	0	0	0	0	0
1994/1993	0	0	0	0	0	0	0	0	0	0	0	0	0	0	0	0	0	0	0	0	0	0	0	0	0	0
1995/1994	0	0	0	0	0	0	0	0	0	0	0	0	0	0	0	0	0	0	0	0	0	0	0	0	0	0
1996/1995	0	0	0	0	0	0	0	0	0	0	0	0	0	0	0	0	0	0	0	0	0	0	0	0	0	0
1997/1996	0	0	0	0	0	0	0	0	0	0	0	0	0	0	0	0	0	0	0	0	0	0	0	0	0	0
1998/1997	0	0	0	0	0	0	0	0	0	0	0	0	0	0	0	0	0	0	0	0	0	0	0	0	0	0
1999/1998	0	0	0	0	0	0	0	0	0	0	0	0	0	0	0	0	0	0	0	0	0	0	0	0	0	0
2000/1999	0	0	0	0	0	0	0	0	0	0	0	0	0	0	0	0	0	0	0	0	0	0	0	0	0	0
2001/2000	0	0	0	0	0	0	0	0	0	0	0	0	0	0	0	0	0	0	0	0	0	0	0	0	0	0
2002/2001	0	0	0	0	0	0	0	0	0	0	0	0	0	0	0	0	0	0	0	0	0	0	0	0	0	0
2003/2002	0	0	0	0	0	0	0	0	0	0	0	0	0	0	0	0	0	0	0	0	0	0	0	0	0	0
2004/2003	0	0	0	0	0	0	0	0	0	0	0	0	0	0	0	0	0	0	0	0	0	0	0	0	0	0
2005/2004	0	0	0	0	0	0	0	0	0	0	0	0	0	0	0	0	0	0	0	0	0	0	0	0	0	0
2006/2005	0	0	0	0	0	0	0	0	0	0	0	0	0	0	0	0	0	0	0	0	0	0	0	0	0	0
2007/2006	0	0	0	0	0	0	0	0	0	0	0	0	0	0	0	0	0	0	0	0	0	0	0	0	0	0
2008/2007	0	0	0	0	0	0	0	0	0	0	0	0	0	0	0	0	0	0	0	0	0	0	0	0	0	0
2009/2008	0	0	0	0	0	0	0	0	0	0	0	0	0	0	0	0	0	0	0	0	0	0	0	0	0	0
2010/2009	0	0	0	0	0	0	0	0	0	0	0	0	0	0	0	0	0	0	0	0	0	0	0	0	0	0
2011/2010	0	0	0	0	0	0	0	0	0	0	0	0	0	0	0	0	0	0	0	0	0	0	0	0	0	0
2012/2011	0	0	0	0	0	0	0	0	0	0	0	0	0	0	0	0	1	1	0	0	0	0	0	0	1	1
2013/2012	0	0	0	0	0	0	0	0	0	0	0	0	0	0	0	0	0	0	3	3	3	0	0	2	3	8
2014/2013	0	0	0	0	0	0	0	0	0	0	0	0	0	0	0	0	3	2	2	4	0	0	0	1	5	7
2015/2014	0	3	3	8	0	1	6	4	12	3	2	6	1	3	0	1	1	0	2	4	0	8	2	2	21	51
الإجمالي	0	3	3	8	0	1	6	4	12	3	2	6	1	3	0	1	5	3	7	11	2	11	2	5	30	67

إحصاءات التخرج للدفعة الخامسة والثلاثين

العـام الجامعي (2015/2014م)

توزيع أعداد الخريجين في الدفعة (الخامسة والثلاثين) للعام الجامعي (2014-2015) وفقا للكلية والنوع

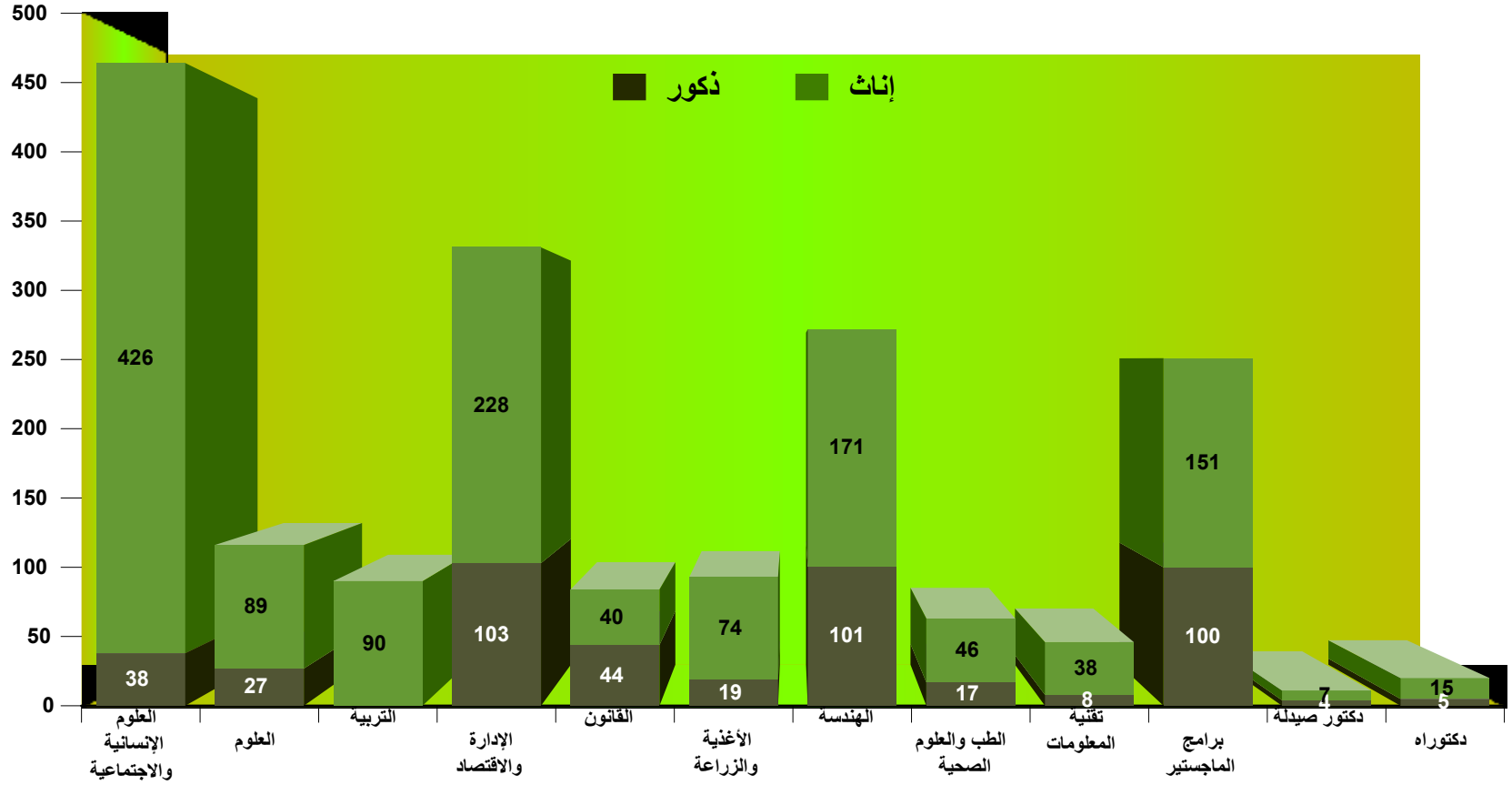

إحصائية بأعداد خريجي الدفعة (الخامسة والثلاثين) للعام الجامعي (2014-2015)
وفقا للكلية والفصل الدراسي

الكلية	فصل الأول	فصل ثانٍ	فصل صيفي	عام جامعي	المجموع
العلوم الإنسانية والاجتماعية	16	22	0	0	**38**
العلوم	15	10	2	0	**27**
الإدارة والاقتصاد	50	50	3	0	**103**
القانون	25	6	13	0	**44**
الأغذية والزراعة	11	7	1	0	**19**
الهندسة	52	45	4	0	**101**
الطب والعلوم الصحية	0	0	0	17	**17**
تقنية المعلومات	3	5	0	0	**8**
مجموع الكليات	**172**	**145**	**23**	17	**357**
برامج الماجستير	40	60	0	0	**100**
دكتور صيدلة	1	0	3	0	**4**
دكتوراة	1	3	1	0	**5**
المجموع الكلي	**214**	**208**	**27**	**17**	**466**

إحصائية بأعداد خريجات الدفعة (الخامسة والثلاثين) للعام الجامعي (2014-2015)
وفقا للكلية والفصل الدراسي

الكلية	فصل أول	فصل ثانٍ	فصل صيفي	العام الجامعي	المجموع
العلوم الإنسانية والاجتماعية	182	224	20	0	426
العلوم	34	52	3	0	89
التربية	50	40	0	0	90
الإدارة والاقتصاد	114	98	16	0	228
القانون	19	13	8	0	40
الأغذية والزراعة	39	32	3	0	74
الهندسة	94	75	2	0	171
الطب والعلوم الصحية	0	0	0	46	46
تقنية المعلومات	22	15	1	0	38
مجموع الكليات	**554**	**549**	**53**	**46**	**1202**
برامج الماجستير	60	89	2	0	151
دكتور صيدلة	0	0	7	0	7
دكتوراة	2	8	5	0	15
المجموع الكلي	**616**	**646**	**67**	**46**	**1375**

توزيع أعداد الخريجين في الدفعة (الخامسة والثلاثين) للعام الجامعي (2014-2015)
وفقا للتقدير والنوع

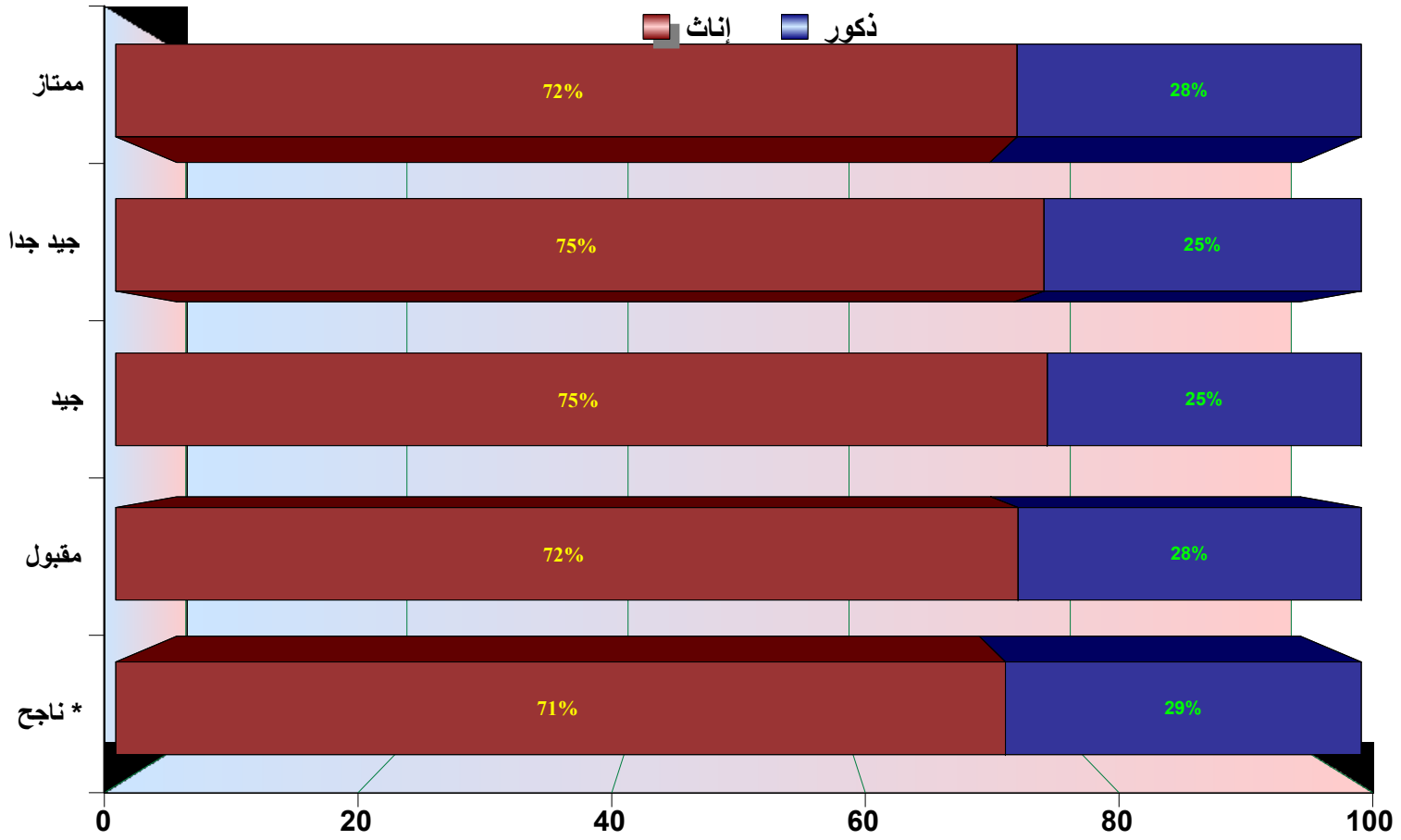

إحصائية بأعداد خريجي الدفعة (الخامسة والثلاثين) للعام الجامعي (2014-2015)
وفقا للكلية والتقدير والفصل الدراسي

التقدير	ممتاز				جيد جدا				جيد				مقبول				ناجح	المجموع
الفصل الدراسي / الكلية	فصل أول	فصل ثانٍ	فصل صيفي	مجموع	فصل أول	فصل ثانٍ	فصل صيفي	مجموع	فصل أول	فصل ثانٍ	فصل صيفي	مجموع	فصل أول	فصل ثانٍ	فصل صيفي	مجموع		
العلوم الإنسانية والاجتماعية	0	2	0	2	9	8	0	17	5	11	0	16	2	0	0	3	0	38
العلوم	1	0	0	1	3	2	1	6	6	4	1	11	5	4	0	9	0	27
الإدارة والاقتصاد	4	5	1	10	17	14	0	31	23	25	1	49	6	6	1	13	0	103
القانون	2	1	1	4	10	2	6	18	8	2	3	13	5	1	3	9	0	44
الأغذية والزراعة	0	1	0	1	2	1	0	3	5	4	0	9	4	1	1	6	0	19
الهندسة	7	9	1	17	14	12	1	27	13	14	1	28	18	10	1	29	0	101
الطب والعلوم الصحية	0	0	0	0	0	0	0	0	0	0	0	0	0	0	0	0	17	17
تقنية المعلومات	1	1	0	2	1	3	0	4	1	1	0	2	0	0	0	0	0	8
مجموع الكليات	15	19	3	37	56	42	8	106	61	61	6	128	40	23	6	69	17	357
برامج الماجستير	16	24	0	40	11	21	0	32	13	15	0	28	0	0	0	0	0	100
دكتور صيدلة	0	0	0	0	0	0	0	0	1	0	3	4	0	0	0	0	0	4
دكتوراة	0	2	0	2	1	1	1	3	0	0	0	0	0	0	0	0	0	5
المجموع الكلي	31	45	3	79	68	64	9	141	75	76	9	160	40	23	6	69	17	466

إحصائية بأعداد خريجات الدفعة (الخامسة والثلاثين) للعام الجامعي (2014-2015)
وفقا للكلية والتقدير والفصل الدراسي

التقدير	ممتاز				جيد جدا				جيد				مقبول				ناجح	المجموع
الكلي / الفصل	فصل أول	فصل ثانٍ	فصل صيفي	مجموع	فصل أول	فصل ثانٍ	فصل صيفي	مجموع	فصل أول	فصل ثانٍ	فصل صيفي	مجموع	فصل أول	فصل ثانٍ	فصل صيفي	مجموع		
العلوم الإنسانية والاجتماعية	13	17	1	31	65	82	5	152	78	91	10	179	26	34	4	64	0	426
العلوم	1	10	1	12	8	10	1	19	17	25	1	43	8	7	0	15	0	89
التربية	2	4	0	6	18	8	0	26	21	23	0	44	9	5	0	14	0	90
الإدارة والاقتصاد	13	17	3	33	30	38	4	72	59	35	7	101	12	8	2	22	0	228
القانون	4	1	1	6	4	3	2	9	9	5	1	15	2	4	4	10	0	40
الأغذية والزراعة	4	2	1	7	9	5	0	14	23	19	2	44	3	6	0	9	0	74
الهندسة	12	15	0	27	33	15	0	48	33	26	0	59	16	19	2	37	0	171
الطب والعلوم الصحية	0	0	0	0	0	0	0	0	0	0	0	0	0	0	0	0	46	46
تقنية المعلومات	3	6	0	9	6	3	0	9	7	6	1	14	6	0	0	6	0	38
مجموع الكليات	52	72	7	131	173	164	12	349	247	230	22	499	82	83	12	177	46	1202
برامج الماجستير	30	27	0	57	20	49	1	70	10	13	1	24	0	0	0	0	0	151
دكتور صيدلة	0	0	3	3	0	0	3	3	0	0	1	1	0	0	0	0	0	7
دكتوراة	1	3	3	7	1	5	2	8	0	0	0	0	0	0	0	0	0	15
المجموع الكلي	83	102	13	198	194	218	18	430	257	243	24	524	82	83	12	177	46	1375

توزيع أعداد الخريجين في الدفعة (الخامسة والثلاثين) للعام الجامعي (2014-2015) وفقا للكلية والجنسية

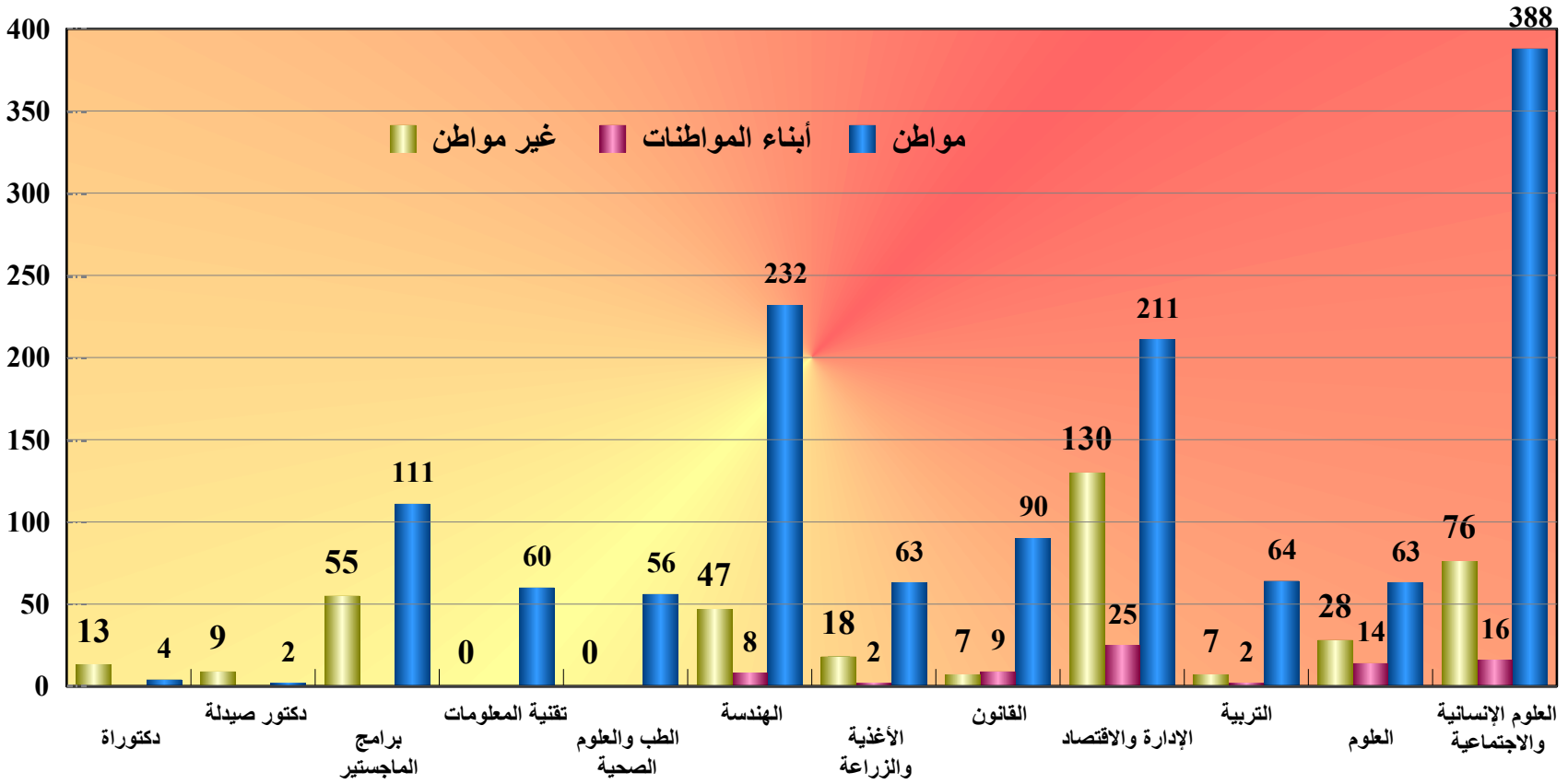

إحصائية بأعداد خريجي الدفعة (الخامسة والثلاثين) للعام الجامعي (2014-2015)
وفقا للكلية والفصل الدراسي والجنسية

الجنسية	مواطن				أبناء المواطنات			غير مواطن				المجموع
الفصل الدراسي / الكلية	فصل أول	فصل ثانٍ	فصل صيفي	المجموع	فصل أول	فصل ثانٍ	المجموع	فصل أول	فصل ثانٍ	فصل صيفي	المجموع	
العلوم الإنسانية والاجتماعية	13	13	0	**26**	0	4	**4**	3	5	0	**8**	**38**
العلوم	6	2	0	**8**	3	1	**4**	6	7	2	**15**	**27**
الإدارة والاقتصاد	27	19	1	**47**	2	7	**9**	21	24	2	**47**	**103**
القانون	21	3	12	**36**	2	1	**3**	2	2	1	**5**	**44**
الأغذية والزراعة	9	4	1	**14**	1	0	**1**	1	3	0	**4**	**19**
الهندسة	40	29	0	**69**	0	4	**4**	12	12	4	**28**	**101**
الطب والعلوم الصحية	0	14	3	**17**	0	0	**0**	0	0	0	**0**	**17**
تقنية المعلومات	3	5	0	**8**	0	0	**0**	0	0	0	**0**	**8**
مجموع الكليات	**119**	**89**	**17**	**225**	**8**	**17**	**25**	**45**	**53**	**9**	**107**	**357**
برامج الماجستير	20	24	0	**44**	0	0	**0**	20	36	0	**56**	**100**
دكتور صيدلة	0	0	0	**0**	0	0	**0**	1	0	3	**4**	**4**
دكتوراة	0	0	0	**0**	0	0	**0**	1	3	1	**5**	**5**
المجموع الكلي	**139**	**113**	**17**	**269**	**8**	**17**	**25**	**67**	**92**	**13**	**172**	**466**

إحصائية بأعداد خريجات الدفعة (الخامسة والثلاثين) للعام الجامعي (2014-2015)
وفقا للكلية والفصل الدراسي والجنسية

الجنسية	مواطنة				أبناء المواطنات				غير مواطنة				المجموع
الفصل / الكلية	فصل أول	فصل ثانٍ	فصل صيفي	المجموع	فصل أول	فصل ثانٍ	فصل صيفي	المجموع	فصل أول	فصل ثانٍ	فصل صيفي	المجموع	
العلوم الإنسانية والاجتماعية	149	180	19	**348**	6	7	0	**13**	**27**	37	1	**65**	**426**
العلوم	23	28	2	**53**	3	7	0	**10**	**8**	17	1	**26**	**89**
التربية	37	35	0	**72**	3	1	0	**4**	**10**	4	0	**14**	**90**
الإدارة والاقتصاد	85	70	10	**165**	5	5	1	**11**	**24**	23	5	**52**	**228**
القانون	17	13	8	**38**	0	0	0	**0**	**2**	0	0	**2**	**40**
الأغذية والزراعة	30	30	1	**61**	2	0	0	**2**	**7**	2	2	**11**	**74**
الهندسة	79	56	2	**137**	0	1	0	**1**	**15**	18	0	**33**	**171**
الطب والعلوم الصحية	0	42	4	**46**	0	0	0	**0**	**0**	0	0	**0**	**46**
تقنية المعلومات	22	15	1	**38**	0	0	0	**0**	**0**	0	0	**0**	**38**
مجموع الكليات	**442**	**469**	**47**	**958**	**19**	**21**	**1**	**41**	**93**	**101**	**9**	**203**	**1202**
برامج الماجستير	41	57	2	**100**	0	0	0	**0**	**19**	32	0	**51**	**151**
دكتور صيدلة	0	0	1	**1**	0	0	0	**0**	**0**	0	6	**6**	**7**
دكتوراة	1	2	3	**6**	0	0	0	**0**	**1**	6	2	**9**	**15**
المجموع الكلي	**484**	**528**	**53**	**1065**	**19**	**21**	**1**	**41**	**113**	**139**	**17**	**296**	**1375**

أعداد خريجي كلية العلوم الإنسانية والاجتماعية فى الدفعة (الخامسة والثلاثين) للعام الجامعي (2014-2015)
وفقا للتخصص والفصل الدراسي والجنسية

الجنسية		مواطن			أبناء المواطنات			غير مواطن			المجموع
التخصص	الفصل الدراسي	فصل أول	فصل ثانٍ	المجموع	فصل أول	فصل ثانٍ	المجموع	فصل أول	فصل ثانٍ	المجموع	
الاتصال الجماهيري	مسار العلاقات العامة والاعلان	5	3	**8**	1	0	**1**	0	0	**0**	**9**
	مسار التلفزيون	1	1	**2**	0	0	**0**	1	2	**3**	**5**
الجغرافيا	مسار نظم المعلومات الجغرافية	4	6	**10**	3	0	**3**	2	3	**5**	**18**
العلوم السياسية		3	3	**6**	0	0	**0**	0	0	**0**	**6**
المجموع		**13**	**13**	**26**	**4**	**0**	**4**	**3**	**5**	**8**	**38**

أعداد خريجات كلية العلوم الإنسانية والاجتماعية فى الدفعة (الخامسة والثلاثين) للعام الجامعي (2014-2015)
وفقا للتخصص والفصل الدراسي والجنسية

الجنسية		مواطنة				أبناء المواطنات				غير مواطنة				المجموع
الفصل الدراسي / التخصص		فصل أول	فصل ثانٍ	فصل صيفي	المجموع	فصل أول	فصل ثانٍ	فصل صيفي	المجموع	فصل أول	فصل ثانٍ	فصل صيفي	المجموع	
اللغة العربية وآدابها		8	2	0	**10**	0	0	0	**0**	0	2	0	**2**	**12**
التاريخ		12	14	3	**29**	0	1	0	**1**	0	1	0	**1**	**31**
الاتصال الجماهيري	مسار الصحافة	0	2	0	**2**	0	0	0	**0**	0	0	0	**0**	**2**
	مسار العلاقات العامة والاعلان	15	16	1	**32**	3	0	0	**3**	5	4	0	**9**	**44**
	مسار التلفزيون	1	4	0	**5**	0	1	0	**1**	0	1	0	**1**	**7**
الأدب الإنجليزي		12	16	4	**32**	0	1	0	**1**	0	3	0	**3**	**36**
اللغويات		12	12	1	**25**	0	0	0	**0**	2	3	0	**5**	**30**
اللغويات التطبيقية		8	9	0	**17**	0	0	0	**0**	0	1	0	**1**	**18**
دراسات الترجمة		6	6	0	**12**	0	0	0	**0**	8	9	0	**17**	**29**
علم النفس		3	1	0	**4**	0	0	0	**0**	1	1	0	**2**	**6**
الاجتماع		12	15	2	**29**	2	0	0	**2**	2	4	0	**6**	**37**
الخدمة الاجتماعية		16	19	0	**35**	0	2	0	**2**	4	2	0	**6**	**43**
الجغرافيا	مسار الجغرافيا البيئية	5	14	0	**19**	1	0	0	**1**	1	1	0	**2**	**22**
	مسار نظم المعلومات الجغرافية	12	19	3	**34**	0	1	0	**1**	1	3	0	**4**	**39**
العلوم السياسية		20	14	2	**36**	0	1	0	**1**	2	0	0	**2**	**39**
الدراسات السياحية		6	17	3	**26**	0	0	0	**0**	0	2	1	**3**	**29**
تخصص مزدوج	الاتصال الجماهيري والدراسات السياحية	0	0	0	**0**	0	0	0	**0**	1	0	0	**1**	**1**
	اللغة العربية وآدابها ودراسات الترجمة	1	0	0	**1**	0	0	0	**0**	0	0	0	**0**	**1**
المجموع		**149**	**180**	**19**	**348**	**6**	**7**	**0**	**13**	**27**	**37**	**1**	**65**	**426**

أعداد خريجي كلية العلوم فى الدفعة (الخامسة والثلاثين) للعام الجامعي (2014-2015)
وفقا للتخصص والفصل الدراسي والجنسية

الجنسية		مواطن			أبناء المواطنات			غير مواطن				المجموع
الفصل الدراسي / التخصص		فصل أول	فصل ثانٍ	المجموع	فصل أول	فصل ثانٍ	المجموع	فصل أول	فصل ثانٍ	صيفي	المجموع	
الفيزياء		0	0	**0**	0	1	**1**	0	2	0	**2**	**3**
الكيمياء		1	0	**1**	0	0	**0**	2	2	2	**6**	**7**
الجيولوجيا	مسارجيولوجيا تطبيقية	5	1	**6**	0	0	**0**	1	1	0	**2**	**8**
	الجيولوجيا	0	0	**0**	0	0	**0**	1	0	0	**1**	**1**
	مسارجيولوجيا البترول	0	0	**0**	3	0	**3**	1	2	0	**3**	**6**
البيولوجيا	مسار البيولوجيا البيئية	0	1	**1**	0	0	**0**	1	0	0	**1**	**2**
المجموع		**6**	**2**	**8**	**3**	**1**	**4**	**6**	**7**	**2**	**15**	**27**

أعداد خريجات كلية العلوم فى الدفعة (الخامسة والثلاثين) للعام الجامعي (2014-2015)
وفقا للتخصص والفصل الدراسي والجنسية

الجنسية		مواطنة				أبناء المواطنات				غير مواطنة				المجموع
التخصص / الفصل الدراسي		فصل أول	فصل ثانٍ	صيفى	المجموع	فصل أول	فصل ثانٍ	المجموع	فصل أول	فصل ثانٍ	صيفى	المجموع	
الرياضيات		4	10	0	**14**	0	0	**0**	2	2	0	**4**	**18**
الفيزياء		2	0	0	**2**	0	1	**1**	0	1	0	**1**	**4**
الكيمياء		2	1	0	**3**	2	1	**3**	2	1	0	**3**	**9**
الكيمياء الحيوية		0	4	2	**6**	0	1	**1**	1	5	1	**7**	**14**
الجيولوجيا	مسارجيولوجيا تطبيقية	0	1	0	**1**	0	0	**0**	0	0	0	**0**	**1**
	مسارجيولوجيا البترول	5	4	0	**9**	1	2	**3**	1	2	0	**3**	**15**
البيولوجيا	مسار البيولوجيا العامة	1	2	0	**3**	0	0	**0**	1	2	0	**3**	**6**
	مسار البيولوجيا الخلوية والجزئية	7	5	0	**12**	0	2	**2**	1	0	0	**1**	**15**
	مسار البيولوجيا البيئية	2	1	0	**3**	0	0	**0**	0	4	0	**4**	**7**
المجموع		**23**	**28**	**2**	**53**	**3**	**7**	**10**	**8**	**17**	**1**	**26**	**89**

أعداد خريجات كلية التربية فى الدفعة (الخامسة والثلاثين) للعام الجامعي (2014-2015)
وفقا للتخصص والفصل الدراسي والجنسية

الجنسية		مواطنة			أبناء المواطنات			غير مواطنة			المجموع
التخصص	الفصل الدراسي	فصل أول	فصل ثانٍ	المجموع	فصل أول	فصل ثانٍ	المجموع	فصل أول	فصل ثانٍ	المجموع	
التربية الابتدائية	مسار التربية الإسلامية و اللغة العربية	5	1	**6**	1	0	**1**	0	0	**0**	**7**
	مسار الدراسات الاجتماعية والتربية الوطنية	1	1	**2**	0	0	**0**	0	0	**0**	**2**
	مسار اللغة الانجليزية	7	3	**10**	0	0	**0**	6	0	**6**	**16**
	مسار الرياضيات والعلوم	7	2	**9**	0	0	**0**	1	1	**2**	**11**
الطفولة المبكرة		14	12	**26**	0	1	**1**	1	1	**2**	**29**
التربية الخاصة	مسار الإعاقات البسيطة والمتوسطة	3	9	**12**	1	0	**1**	2	2	**4**	**17**
	مسار الموهبة والتفوق	0	7	**7**	1	0	**1**	0	0	**0**	**8**
المجموع		**37**	**35**	**72**	**3**	**1**	**4**	**10**	**4**	**14**	**90**

أعداد خريجي كلية الإدارة والاقتصاد فى الدفعة (الخامسة والثلاثين) للعام الجامعي (2014-2015)
وفقا للتخصص والفصل الدراسي والجنسية

الجنسية		مواطن				أبناء المواطنات				غير مواطن				المجموع
التخصص	الفصل الدراسي	فصل أول	فصل ثانٍ	فصل صيفي	المجموع	فصل أول	فصل ثانٍ	المجموع	فصل أول	فصل ثانٍ	فصل صيفي	المجموع	
المحاسبة		4	3	0	7	1	2	3	5	6	0	11	21
الاقتصاد		0	1	0	1	0	0	0	3	0	0	3	4
إدارة الأعمال	مسار تسويق	0	0	0	0	0	0	0	0	3	0	3	3
	مسار إدارة وتطوير الموارد البشرية	8	5	1	14	1	0	1	0	3	0	3	18
	مسار ريادة أعمال	1	5	0	6	0	1	1	0	1	0	1	8
	مسار إدارة العمليات اللوجستية والامداد	2	2	0	4	0	1	1	7	6	1	14	19
التمويل والمصارف		5	2	0	7	0	1	1	0	2	1	3	11
نظم المعلومات الإدارية		2	0	0	2	0	1	1	4	2	0	6	9
الإحصاء		5	1	0	6	0	1	1	2	1	0	3	10
المجموع		27	19	1	47	2	7	9	21	24	2	47	103

أعداد خريجات كلية الإدارة والاقتصاد فى الدفعة (الخامسة والثلاثين) للعام الجامعي (2014-2015)
وفقا للتخصص والفصل الدراسي والجنسية

الجنسية		مواطنة				أبناء المواطنات				غير مواطنة				المجموع
التخصص	الفصل الدراسي	فصل أول	فصل ثانٍ	فصل صيفي	المجموع	فصل أول	فصل ثانٍ	فصل صيفي	المجموع	فصل أول	فصل ثانٍ	فصل صيفي	المجموع	
المحاسبة		19	12	0	**31**	0	1	0	**1**	5	9	2	**16**	**48**
الاقتصاد		9	7	0	**16**	1	0	0	**1**	0	1	0	**1**	**18**
إدارة الأعمال	مسار تسويق	4	3	1	**8**	0	1	0	**1**	3	3	1	**7**	**16**
	مسار إدارة وتطوير الموارد البشرية	31	20	5	**56**	1	0	1	**2**	4	3	0	**7**	**65**
	مسار ريادة أعمال	5	8	3	**16**	0	1	0	**1**	0	3	1	**4**	**21**
	مسار إدارة العمليات اللوجستية والإمداد	3	0	0	**3**	0	0	0	**0**	2	1	0	**3**	**6**
	مسار مزدوج :إدارة وتطوير الموارد البشرية وإدارة العمليات اللوجستية والإمداد	0	0	0	**0**	0	0	0	**0**	1	0	0	**1**	**1**
	مسار مزدوج : إدارة وتطوير الموارد البشرية و ريادة أعمال	0	0	0	**0**	0	0	0	**0**	0	0	1	**1**	**1**
التمويل والمصارف		6	4	0	**10**	1	2	0	**3**	0	1	0	**1**	**14**
نظم المعلومات الإدارية		6	7	0	**13**	2	0	0	**2**	2	2	1	**5**	**20**
الإحصاء		8	9	0	**17**	0	0	0	**0**	1	0	0	**1**	**18**
المجموع		**91**	**70**	**9**	**170**	**5**	**5**	**1**	**11**	**18**	**23**	**6**	**47**	**228**

أعداد خريجي كلية القانون فى الدفعة (الخامسة والثلاثين) للعام الجامعي (2014-2015) وفقا للتخصص والفصل الدراسي والجنسية

الجنسية	مواطن				أبناء المواطنات				غير مواطن				المجموع
الفصل الدراسي / التخصص	فصل أول	فصل ثانٍ	فصل صيفي	المجموع	فصل أول	فصل ثانٍ	المجموع	فصل أول	فصل ثانٍ	فصل صيفي	المجموع	
قانون	21	3	12	36	2	1	3	2	2	1	5	44
المجموع	21	3	12	36	2	1	3	2	2	1	5	44

أعداد خريجات كلية القانون فى الدفعة (الخامسة والثلاثين) للعام الجامعي (2014-2015) وفقا للتخصص والفصل الدراسي والجنسية

الجنسية	مواطنة				أبناء المواطنات		المجموع
الفصل الدراسي / التخصص	فصل أول	فصل ثانٍ	فصل صيفي	المجموع	فصل أول	المجموع	
قانون	17	13	8	38	2	2	40
المجموع	17	13	8	38	2	2	40

أعداد خريجي كلية الأغذية والزراعة فى الدفعة (الخامسة والثلاثين) للعام الجامعي (2014-2015) وفقا للتخصص والفصل الدراسي والجنسية

الجنسية	مواطن				أبناء المواطنات		غير مواطن			المجموع
الفصل الدراسي / التخصص	فصل أول	فصل ثانٍ	فصل صيفي	المجموع	فصل أول	المجموع	فصل أول	فصل ثانٍ	المجموع	
إدارة الأعمال الزراعية	3	0	1	**4**	0	**0**	0	0	**0**	**4**
البساتين	2	2	0	**4**	1	**1**	0	3	**3**	**8**
المصائد البحرية والإنتاج الحيوانى	4	2	0	**6**	0	**0**	1	0	**1**	**7**
المجموع	**9**	**4**	**1**	**14**	**1**	**1**	**1**	**3**	**4**	**19**

أعداد خريجات كلية الأغذية والزراعة فى الدفعة (الخامسة والثلاثين) للعام الجامعي (2014-2015) وفقا للتخصص والفصل الدراسي والجنسية

الجنسية	مواطنة				أبناء المواطنات		غير مواطنة			المجموع
الفصل الدراسي / التخصص	فصل أول	فصل ثانٍ	فصل صيفي	المجموع	فصل أول	المجموع	فصل أول	فصل ثانٍ	فصل صيفي	المجموع
إدارة الأعمال الزراعية	13	14	0	**27**	0	**0**	0	0	0	**27**
تنظيم التغذية	5	0	0	**5**	1	**1**	1	0	0	**7**
العلوم في علم الاغذية	4	9	0	**13**	0	**0**	1	2	2	**18**
علم التغذية	4	1	1	**6**	1	**1**	4	0	0	**11**
البساتين	4	4	0	**8**	0	**0**	1	0	0	**9**
المصائد البحرية والإنتاج الحيواني	0	2	0	**2**	0	**0**	0	0	0	**2**
المجموع	**30**	**30**	**1**	**61**	**2**	**2**	**7**	**2**	**2**	**74**

أعداد خريجي كلية الهندسة فى الدفعة (الخامسة والثلاثين) للعام الجامعي (2014-2015)
وفقا للتخصص والفصل الدراسي والجنسية

الجنسية	مواطن			أبناء المواطنات			غير مواطن				المجموع
الفصل الدراسي / التخصص	فصل أول	فصل ثانٍ	المجموع	فصل ثانٍ	المجموع	فصل أول	فصل ثانٍ	فصل صيفي	المجموع		
الهندسة المدنية	11	6	**17**	0	**0**	5	1	2	**8**		**25**
الهندسة الكيميائية	5	5	**10**	0	**0**	4	1	0	**5**		**15**
هندسة البترول	0	0	**0**	0	**0**	0	1	2	**3**		**3**
الهندسة المعمارية	2	0	**2**	0	**0**	0	0	0	**0**		**2**
الهندسة الكهربائية	7	4	**11**	0	**0**	2	3	0	**5**		**16**
الهندسة الميكانيكية	15	14	**29**	4	**4**	1	6	0	**7**		**40**
المجموع	**40**	**29**	**69**	**4**	**4**	**12**	**12**	**4**	**28**		**101**

أعداد خريجات كلية الهندسة فى الدفعة (الخامسة والثلاثين) للعام الجامعي (2014-2015)

وفقا للتخصص والفصل الدراسي والجنسية

الجنسية	مواطنة				أبناء المواطنات		غير مواطنة			المجموع
الفصل الدراسي / التخصص	فصل أول	فصل ثانٍ	فصل صيفي	المجموع	فصل ثانٍ	المجموع	فصل أول	فصل ثانٍ	المجموع	
الهندسة المدنية	27	8	0	**35**	0	**0**	1	2	**3**	**38**
الهندسة الكيميائية	21	8	1	**30**	1	**1**	2	6	**8**	**39**
هندسة البترول	2	5	0	**7**	0	**0**	1	1	**2**	**9**
الهندسة المعمارية	18	16	0	**34**	0	**0**	6	4	**10**	**44**
الهندسة الكهربائية	8	8	0	**16**	0	**0**	3	4	**7**	**23**
هندسة الاتصالات	0	2	0	**2**	0	**0**	2	1	**3**	**5**
الهندسة الميكانيكية	3	9	1	**13**	0	**0**	0	0	**0**	**13**
المجموع	**79**	**56**	**2**	**137**	**1**	**1**	**15**	**18**	**33**	**171**

أعداد خريجي كلية الطب والعلوم الصحية فى الدفعة (الخامسة والثلاثين) للعام الجامعي (2015-2014)

التخصص	مواطن		المجموع
	فصل ثانٍ	فصل صيفي	
العلوم الطبية	2	3	5
عام (الطب والجراحة)	12	0	12
المجموع	14	3	17

أعداد خريجات كلية الطب والعلوم الصحية فى الدفعة (الخامسة والثلاثين) للعام الجامعي (2015-2014)

الجنسية	مواطنة		
التخصص / الفصل الدراسي	فصل ثانٍ	فصل صيفي	المجموع
العلوم الطبية	0	2	2
عام (الطب والجراحة)	42	2	44
المجموع	42	4	46

أعداد خريجي كلية تقنية المعلومات فى الدفعة (الخامسة والثلاثين) للعام الجامعي (2015-2014) وفقا للتخصص والفصل الدراسي والجنسية

التخصص	الفصل الدراسي	الجنسية: مواطن - فصل أول	الجنسية: مواطن - فصل ثانٍ	المجموع
تقنية المعلومات	مسار الشبكات	0	1	1
	مسار أمن المعلومات	3	4	7
المجموع		3	5	8

أعداد خريجات كلية تقنية المعلومات فى الدفعة (الخامسة والثلاثين) للعام الجامعي (2015-2014) وفقا للتخصص والفصل الدراسي والجنسية

التخصص	الفصل الدراسي	الجنسية: مواطنة - فصل أول	الجنسية: مواطنة - فصل ثانٍ	الجنسية: مواطنة - فصل صيفي	المجموع
تقنية المعلومات	مسارتصميم نظم الحاسوب	3	7	1	11
	مسارالشبكات	1	1	0	2
	مسار نظم المؤسسات	8	3	0	11
	مسار أمن المعلومات	7	3	0	10
	مسار تطوير البرمجيات	0	1	0	1
	مسار الانظمة الذكية	3	0	0	3
المجموع		22	15	1	38

أعداد خريجي برامج الماجستير فى الدفعة (الخامسة والثلاثين) للعام الجامعي (2014-2015) وفقا للتخصص والفصل الدراسي والجنسية

الجنسية		مواطن			غير مواطن			المجموع
التخصص / الفصل الدراسي		فصل أول	فصل ثانٍ	المجموع	فصل أول	فصل ثانٍ	المجموع	
ماجستير في العلوم في الاستشعار عن بعد ونظم المعلومات الجغرافية		1	2	**3**	0	0	**0**	**3**
ماجستير في الخدمة الاجتماعية		3	0	**3**	0	0	**0**	**3**
ماجستير العلوم في علوم البيئة		0	0	**0**	1	0	**1**	**1**
ماجستير العلوم في الرياضيات		0	0	**0**	0	3	**3**	**3**
ماجستير العلوم في البيولوجيا الجزئية والتقنيات الحيوية		0	0	**0**	0	1	**1**	**1**
ماجستير في التربية	مسار القيادة التربوية	0	2	**2**	1	0	**1**	**3**
ماجستير في إدارة الأعمال		4	19	**23**	0	7	**7**	**30**
ماجستير في المحاسبة المهنية		4	0	**4**	2	0	**2**	**6**
ماجستير في القانون العام		1	0	**1**	0	0	**0**	**1**
ماجستير العلوم في البساتين		1	0	**1**	0	0	**0**	**1**
ماجستير العلوم في علوم وهندسة المواد		0	0	**0**	0	1	**1**	**1**
ماجستير العلوم في الهندسة المدنية		0	0	**0**	5	5	**10**	**10**
ماجستير العلوم في الهندسة الميكانيكية		0	0	**0**	2	1	**3**	**3**
ماجستير العلوم في الهندسة الكهربائية		0	0	**0**	0	2	**2**	**2**
ماجستير العلوم في الهندسة المعمارية		0	0	**0**	0	2	**2**	**2**
ماجستير العلوم في الهندسة الكيميائية		0	0	**0**	0	1	**1**	**1**
ماجستير العلوم في جيولوجيا البترول		0	0	**0**	1	1	**2**	**2**
ماجستير في الادارة الهندسية		5	1	**6**	6	6	**12**	**18**
ماجستير في الصحة العامة		1	0	**1**	1	2	**3**	**4**
ماجستير في العلوم الطبية	مسار علم الادوية والسموم	0	0	**0**	1	0	**1**	**1**
	مسار علم الاحياء الدقيقة والمناعة	0	0	**0**	0	1	**1**	**1**
ماجستير العلوم في إدارة تقنية المعلومات		0	0	**0**	0	2	**2**	**2**
ماجستير العلوم في هندسة البرمجيات		0	0	**0**	0	1	**1**	**1**
المجموع	المجموع	**20**	**24**	**44**	**20**	**36**	**56**	**100**

أعداد خريجات برامج الماجستير فى الدفعة (الخامسة والثلاثين) للعام الجامعي (2014-2015) وفقا للتخصص والفصل الدراسي والجنسية

الجنسية		مواطنة				غير مواطنة			المجموع
التخصص / الفصل الدراسي		فصل أول	فصل ثانٍ	فصل صيفي	المجموع	فصل أول	فصل ثانٍ	المجموع	
ماجستير العلوم في الاستشعار عن بعد ونظم المعلومات الجغرافية		1	3	0	4	1	0	1	5
ماجستير العلوم في علم النفس الاكلينيكي		0	3	0	3	0	5	5	8
ماجستير في الخدمة الاجتماعية		11	0	0	11	1	0	1	12
ماجستير العلوم في علوم البيئة		2	1	0	3	0	0	0	3
ماجستير العلوم في الكيمياء		0	1	0	1	0	2	2	3
ماجستير العلوم في الرياضيات		0	1	0	1	0	7	7	8
ماجستير العلوم في الفيزياء		0	1	0	1	0	0	0	1
ماجستير في التربية	مسار المناهج وطرق التدريس	1	2	1	4	0	1	1	5
	مسارالقيادة التربوية	0	8	0	8	0	1	1	9
	مسارالتربية الخاصة	0	1	0	1	0	1	1	2
ماجستير في إدارة الأعمال		12	24	0	36	2	3	5	41
ماجستير في المحاسبة المهنية		4	0	0	4	0	0	0	4
ماجستير العلوم في علوم وهندسة المواد		0	0	0	0	0	1	1	1
ماجستير العلوم في الهندسة المدنية		2	0	0	2	1	1	2	4
ماجستير العلوم في الهندسة الميكانيكية		1	1	0	2	0	0	0	2
ماجستير العلوم في الهندسة الكهربائية		0	0	0	0	3	0	3	3
ماجستير العلوم في الهندسة المعمارية		2	2	0	4	0	0	0	4
ماجستير العلوم في الهندسة الكيميائية		0	0	0	0	1	1	2	2
ماجستير العلوم في جيولوجيا البترول		0	0	0	0	1	0	1	1
ماجستير في الادارة الهندسية		5	4	1	10	2	0	2	12
ماجستير في الصحة العامة		0	3	0	3	4	3	7	10
ماجستير في العلوم الطبية	مسارعلم الادوية والسموم	0	0	0	0	3	2	5	5
	مسارعلم الاحياء الدقيقة والمناعة	0	0	0	0	0	1	1	1
ماجستير العلوم في ادارة تقنية المعلومات		0	2	0	2	0	0	0	2
ماجستير العلوم في هندسة البرمجيات		0	1	0	1	0	2	2	3
المجموع		41	58	2	101	19	31	50	151

أعداد خريجي برنامج دكتور فى الصيدلة فى الدفعة (الخامسة والثلاثين) للعام الجامعي (2015-2014)

التخصص	غير مواطن		المجموع
	فصل أول	فصل صيفي	
دكتور فى الصيدلة	1	3	**4**
المجموع	**1**	**3**	**4**

أعداد خريجات برنامج دكتورفى الصيدلة فى الدفعة (الخامسة والثلاثين) للعام الجامعي (2015-2014)

التخصص	مواطنة		غير مواطنة		المجموع
	فصل صيفي	مجموع	فصل صيفي	مجموع	
دكتور فى الصيدلة	1	1	6	6	**7**
المجموع	**1**	**1**	**6**	**6**	**7**

أعداد خريجي برامج الدكتوراة فى الدفعة (الخامسة والثلاثين) للعام الجامعي (2014-2015) وفقا للتخصص والفصل الدراسي والجنسية

الجنسية	غير مواطن				المجموع
التخصص / الفصل الدراسي	فصل أول	فصل ثانٍ	فصل صيفي	المجموع	
دكتوراة الفلسفة	1	3	1	5	5
المجموع	1	3	1	5	5

أعداد خريجات برامج الدكتوراة فى الدفعة (الخامسة والثلاثين) للعام الجامعي (2014-2015) وفقا للتخصص والفصل الدراسي والجنسية

الجنسية	مواطنة				غير مواطنة				المجموع
التخصص / الفصل الدراسي	فصل أول	فصل ثانٍ	فصل صيفي	المجموع	فصل أول	فصل ثانٍ	فصل صيفي	المجموع	
دكتوراة الفلسفة	1	2	3	6	1	6	2	9	15
المجموع	1	2	3	6	1	6	2	9	15